

ΕΚΘΕΣΗ 2020

ΓΡΑΦΕΙΟΥ ΟΙΚΟΝΟΜΙΚΩΝ ΚΑΙ ΕΜΠΟΡΙΚΩΝ ΥΠΟΘΕΣΕΩΝ ΟΤΤΑΒΑΣ

ΓΙΑ ΤΗΝ ΟΙΚΟΝΟΜΙΑ ΤΟΥ ΚΑΝΑΔΑ
ΚΑΙ ΤΗΝ ΑΝΑΠΤΥΞΗ ΤΩΝ ΟΙΚΟΝΟΜΙΚΩΝ & ΕΜΠΟΡΙΚΩΝ ΣΧΕΣΕΩΝ
ΕΛΛΑΔΑΣ – ΚΑΝΑΔΑ



Συντάκτρια: Δήμητρα Σχοινά, Γραμματέας ΟΕΥ Α΄

Οττάβα, Αύγουστος 2021

Πίνακας περιεχομένων

1	Γενικά στοιχεία για τον Καναδά	1
2	Οικονομία Καναδά	7
2.1	Επισκόπηση καναδικής οικονομίας	7
2.1.1	Η δομή της οικονομίας	11
2.1.2	Βασικά οικονομικά μεγέθη	13
2.1.3	Εξωτερικό εμπόριο	14
2.1.3.1	Εμπόριο αγαθών	14
2.1.3.2	Εμπόριο υπηρεσιών	18
2.1.4	Επενδύσεις	22
2.2	Συγκριτικά πλεονεκτήματα κάθε Επαρχίας και Ομοσπονδιακού Εδάφους	22
2.3	Οικονομικές προβλέψεις 2021	24
2.4	Οικονομικές σχέσεις Καναδά	26
2.4.1	Καναδάς– Ευρωπαϊκή Ένωση (Συμφωνία CETA)	26
2.4.2	Συμμετοχή σε περιφερειακές οικονομικές / τελωνειακές Ενώσεις	27
2.4.2.1	Εμπορικές συμφωνίες μεταξύ Επαρχιών και Ομοσπονδιακών Εδαφών	27
2.4.2.2	Συμφωνία Ελευθέρου Εμπορίου Νοτίου Αμερικής CUSMA (πρώην NAFTA)	27
2.4.2.3	Περιεκτική και Προοδευτική Συμφωνία για την Εταιρική Σχέση των Χωρών του Ειρηνικού (CPTPP)	27
2.4.2.4	Σχέδιο δράσης ASEAN-Καναδά	28
2.4.3	G7	28
2.4.4	Εμπορική Συμφωνία Καναδά-Ηνωμένου Βασιλείου	28
3	Οικονομικές σχέσεις Ελλάδα – Καναδά	29
3.1	Διμερές εμπόριο	29
3.1.1	Εμπόριο αγαθών	29
3.1.2	Εμπόριο υπηρεσιών	34
3.2	Άμεσες επενδύσεις	36
3.2.1	Επενδύσεις της Ελλάδας στον Καναδά	36
3.2.2	Επενδύσεις Καναδά στην Ελλάδα	36
3.3	Θεσμικό πλαίσιο οικονομικής συνεργασίας Ελλάδα – Καναδά	37
3.4	Απολογισμός δράσεων οικονομικής διπλωματίας 2020	37

4	Συμπεράσματα – προτάσεις.....	39
4.1	Προοπτική ανάπτυξης διμερούς εμπορίου αγαθών και υπηρεσιών	39
4.1.1	Κατάλογος Διεθνών Εμπορικών Εκθέσεων στον Καναδά	40
4.2	Προοπτική προσέλκυσης επενδύσεων	42
4.3	Προτάσεις δράσεων ενίσχυσης εξωστρέφειας.....	43
4.3.1	Δράσεις για Επενδύσεις και Επιχειρηματική Συνεργασία.....	43
4.3.2	Δράσεις για Επιχειρηματικές Αποστολές	43
4.3.3	Λοιπές δράσεις για την Προώθηση Εξαγωγών.....	43
5	Παράρτημα.....	44
5.1	Χρήσιμες διευθύνσεις	44

Κατάλογος πινάκων

Πίνακας 1:	Βασικά στοιχεία για τον Καναδά.....	1
Πίνακας 2:	Στοιχεία Επαρχιών-Ομοσπονδιακών Εδαφών	3
Πίνακας 3:	Βασικά οικονομικά μεγέθη Καναδά	13
Πίνακας 4:	Εξωτερικό εμπόριο Καναδά	14
Πίνακας 5:	Εξαγωγές αγαθών Καναδά.....	14
Πίνακας 6:	Εισαγωγές αγαθών Καναδά	16
Πίνακας 7:	10 Σημαντικότεροι προορισμοί εξαγωγών Καναδά και η θέση της Ελλάδας (2020)	17
Πίνακας 8:	10 Σημαντικότεροι προμηθευτές Καναδά και η θέση της Ελλάδας (2020).....	18
Πίνακας 9:	Εισπράξεις Καναδά.....	18
Πίνακας 10:	Πληρωμές Καναδά.....	19
Πίνακας 11:	10 Σημαντικότεροι αγοραστής υπηρεσιών Καναδά (2020)	20
Πίνακας 12:	ΕΕ ως αγοραστής υπηρεσιών Καναδά (2019-2020) και η θέση της Ελλάδας (2019)	20
Πίνακας 13:	10 Σημαντικότεροι προμηθευτές υπηρεσιών Καναδά (2020)	21
Πίνακας 14:	ΕΕ ως προμηθευτής υπηρεσιών Καναδά (2019-2020) και η θέση της Ελλάδας (2019)	21
Πίνακας 15:	Επενδύσεις από και προς τον Καναδά (ροές)	22
Πίνακας 16:	Τα κυριότερα παραγόμενα προϊόντα ανά Επαρχία/Εδαφος	23
Πίνακας 17:	Εμπορικό ισοζύγιο Ελλάδας – Καναδά	29
Πίνακας 18:	Ελληνικές εξαγωγές στον Καναδά – μεγάλες κατηγορίες.....	29
Πίνακας 19:	Ελληνικές εξαγωγές στον Καναδά – κυριότερα προϊόντα (8ψήφια ανάλυση Σ.Ο.)	31
Πίνακας 20:	Ελληνικές εισαγωγές από τον Καναδά – μεγάλες κατηγορίες	32
Πίνακας 21:	Ελληνικές εισαγωγές από τον Καναδά – κυριότερα προϊόντα (8ψήφια ανάλυση Σ.Ο.)	33
Πίνακας 22:	Συνολικό Ισοζύγιο υπηρεσιών	34

Πίνακας 23: Εισπράξεις της Ελλάδας από τον Καναδά.....	35
Πίνακας 24: Τουριστικές αφίξεις στην Ελλάδα από τον Καναδά.....	35
Πίνακας 25: Πληρωμές της Ελλάδας στον Καναδά.....	35
Πίνακας 26: Επενδύσεις Καναδά στην Ελλάδα.....	36
Πίνακας 27: Προοπτική ανάπτυξης διμερούς εμπορίου αγαθών και υπηρεσιών.....	39
Πίνακας 28: Διεθνείς Εμπορικές Εκθέσεις στον Καναδά.....	40
Πίνακας 29: Προοπτική προσέλκυσης επενδύσεων από τον Καναδά.....	42

1 Γενικά στοιχεία για τον Καναδά

Ο Καναδάς είναι ομοσπονδιακό κράτος, με πρωτεύουσα την Οττάβα. Απαρτίζεται από δέκα Επαρχίες και τρία Ομοσπονδιακά Εδάφη. Πρόκειται για τη δεύτερη σε έκταση χώρα στον κόσμο. Εκτείνεται σε έξι ζώνες ώρας, ενώ απαιτούνται περίπου επτά ώρες, για να διανύσει κανείς αεροπορικώς την απόσταση από το Χάλιφαξ της Νέας Σκωτίας μέχρι το Βανκούβερ της Βρετανικής Κολομβίας.

Βρέχεται από τρεις ωκεανούς, βόρεια από τον Αρκτικό, ανατολικά από τον Ατλαντικό και δυτικά από τον Ειρηνικό. Νότια συνορεύει με τις ΗΠΑ, έχοντας τα εκτενέστερα χερσαία σύνορα στον κόσμο, μήκους 8.891 χιλιομέτρων.

Πίνακας 1: Βασικά στοιχεία για τον Καναδά




ΚΑΝΑΔΑΣ	
Έκταση	9.984.670 τ.χλμ.
Πληθυσμός	38.131.104 (εκτίμηση 1.4.2021) Πηγή: Στατιστική Υπηρεσία Καναδά
Πρωτεύουσα	Οττάβα
Θρήσκευμα	67,28% Χριστιανοί (εκ των οποίων 38,78% Ρωμαιοκαθολικοί) 23,87% Άθεοι
Κυριότερα αστικά κέντρα	Τορόντο (Επαρχία Οντάριο) Μόντρεαλ (Επαρχία Κεμπέκ) Βανκούβερ (Επαρχία Βρετανικής Κολομβίας) Calgary (Επαρχία Alberta) Οττάβα-Γκατινό (Επαρχίες Οντάριο και Κεμπέκ)
Εθνικό νόμισμα	Καναδικό δολλάριο Μέση ισοτιμία 2020: 1 ευρώ = 1,5298 канаδικά δολλάρια Πηγή: Bank of Canada
Πολίτευμα	Ομοσπονδιακή Βασιλευόμενη Κοινοβουλευτική Δημοκρατία
Μονάρχης	Βασίλισσα Ελισάβετ II
Γενικός Κυβερνήτης	Την βασίλισσα εκπροσωπεί ο Γενικός Κυβερνήτης του Καναδά. Από 26.7.2021 την θέση κατέχει η κυρία Mary Simon.
Πρωθυπουργός	Justin Trudeau
Ανεξαρτησία από το Η.Β.	1 ^η Ιουλίου 1867
Νομοθετικά Σώματα	Υπάρχουν δύο Νομοθετικά Σώματα: α) το Κοινοβούλιο (lower house) και β) η Γερουσία (upper house).
Δικαιοσύνη	Ανώτατος Επικεφαλής της Δικαστικής Αρχής (Chief Justice): Right Honourable Richard Wagner (από 18/12/2017).
Διοικητική Διάρθρωση	Υπάρχουν τρία επίπεδα διοικητικής διάρθρωσης: -Ομοσπονδιακό -Επαρχιακό/Εδαφικό












	<p>-Δημοτικό</p> <p>Τομείς εθνικής και διεθνούς εμβέλειας που εμπίπτουν στην αποκλειστική αρμοδιότητα της Ομοσπονδιακής Κυβέρνησης είναι, μεταξύ άλλων, οι ακόλουθοι: εξωτερική πολιτική, άμυνα, πολιτογράφηση, ποινικό δίκαιο, εμπόριο και τηλεπικοινωνίες μεταξύ των Επαρχιών, νομισματική πολιτική.</p> <p>Η Ομοσπονδιακή Κυβέρνηση και οι Επαρχίες έχουν συντρέχουσα αρμοδιότητα στους τομείς που αφορούν στη γεωργία και τη μετανάστευση.</p> <p>Οι Κυβερνήσεις των Επαρχιών έχουν αποκλειστική αρμοδιότητα σε θέματα εκπαίδευσης, υγείας, φυσικών πηγών (natural resources), ιδιοκτησίας και δικαιωμάτων του πολίτη, λεωφόρων. Στην αρμοδιότητά τους υπάγονται οι Δήμοι. Παρόμοιες αρμοδιότητες έχουν και οι Κυβερνήσεις των Ομοσπονδιακών Εδαφών.</p>
Εκλογικό σύστημα	<p>Ο Γενικός Κυβερνήτης διορίζεται από τον αρχηγό του Κράτους (από την Α.Μ. Βασίλισσα Ελισάβετ Β΄) με τη σύμφωνη γνώμη του Πρωθυπουργού.</p> <p>Εκλογές διενεργούνται για την ανάδειξη μελών του Ομοσπονδιακού Κοινοβουλίου (House of Commons), καθώς και για την ανάδειξη των κυβερνήσεων σε επίπεδο Επαρχιών και Εδαφών. Οι τελευταίες ομοσπονδιακές εκλογές διεξήχθησαν την 21^η Οκτωβρίου 2019. Οι επόμενες έχουν προκηρυχθεί για τις 20 Σεπτεμβρίου 2021.</p>
Μέσος Μισθός	<p>Ο μέσος ετήσιος μισθός το 2020 διαμορφώθηκε σε περίπου 52.000 CAD. Ο μέσος μηνιαίος μισθός κυμαίνεται περίπου στα 4.323,96 CAD (1.080,99 CAD εβδομαδιαίως) και το μέσο ωρομίσθιο στα 29,51 CAD. Από 1/10/2020, το κατώτατο ωρομίσθιο είναι \$14,25 CAD.</p> <p>Πηγή: Statistics Canada</p>
Επίσημες γλώσσες	αγγλική και γαλλική
Οικονομικό έτος	1 ^η Απριλίου – 31 ^η Μαρτίου
Ωρα	<p>Υπάρχουν 6 ζώνες ώρας στον Καναδά.</p> <p>Η διαφορά ώρας με την Ελλάδα είναι από -5:30 (Newfoundland) μέχρι -10 ώρες (Βανκούβερ).</p> <p>Η διαφορά ώρας μεταξύ Οττάβας-Αθήνας είναι μείον επτά (-7) ώρες.</p>
Δημόσιες Αργίες	<p>1^η Ιανουαρίου (Νέο Έτος)</p> <p>Ημέρα της Οικογένειας (στις περισσότερες Επαρχίες 3^η Δευτέρα Φεβρουαρίου)</p> <p>Μεγάλη Παρασκευή και Δευτέρα του Καθολικού Πάσχα</p> <p>Εορτασμός επετείου γενεθλίων της Βασίλισσας Victoria (Victoria day), ήτοι Δευτέρα που προηγείται της 25^{ης} Μαΐου</p> <p>Εθνική Εορτή Καναδά: 1^η Ιουλίου</p> <p>Civic Holiday 1^η Δευτέρα Αυγούστου</p> <p>Ημέρα Εργασίας 1^η Δευτέρα Σεπτεμβρίου</p> <p>Ημέρα Ευχαριστιών 2^η Δευτέρα Οκτωβρίου</p>

	Remembrance Day 11/11 Χριστούγεννα 25/12 Δεύτερη ημέρα Χριστουγέννων 26/12
Συμμετοχή Καναδά σε Διεθνείς Οργανισμούς (ενδεικτικός κατάλογος)	Οργανισμός Ηνωμένων Εθνών (ΟΗΕ) Οργανισμός Αμερικανικών Κρατών (ΟΑΣ) Συμβούλιο για την Αρκτική στο πλαίσιο του ΟΗΕ Οικονομική Συνεργασία Ασίας-Ειρηνικού (APEC) Ένωση των Εθνών της Νοτιοανατολικής Ασίας (ASEAN) Κοινοπολιτεία Γαλλοφωνία (Francophonie) G7 G20 Διαμερικανική Τράπεζα Ανάπτυξης (IDB) Διεθνής Οργάνωση Πολιτικής Αεροπορίας (ICAO) Διεθνές Ποινικό Δικαστήριο Οργανισμός Βορειοατλαντικού Συμφώνου (NATO) Order of Malta Οργανισμός Οικονομικής Συνεργασίας και Ανάπτυξης (OECD) Οργάνωση του ΟΗΕ για την Εκπαίδευση, την Επιστήμη και τον Πολιτισμό (UNESCO) Παγκόσμια Τράπεζα Διεθνής Οργανισμός Ανανεώσιμων Πηγών Ενέργειας (IRENA)

Στον πίνακα που ακολουθεί παρουσιάζονται βασικά στοιχεία για τις Επαρχίες και τα Ομοσπονδιακά Εδάφη:

Πίνακας 2: Στοιχεία Επαρχιών-Ομοσπονδιακών Εδαφών

Επαρχίες (Provinces)	Συνολική έκταση (τ.χλμ.)	Έκταση ξηράς land area (τ.χλμ)	Πληθυσμός σύμφωνα με την απογραφή της 10 ^{ης} Μαΐου 2016 (% επί του συνόλου του πληθυσμού)	Αύξηση πληθυσμού σε σύγκριση με την απογραφή του 2011	Πρωτεύουσα
 Αλμπέρτα (Alberta)	661.848 (6,6%)	640.330,46	4.067.175 (11,6%)	+11,6%	Έντμοντον (Edmonton)
 Βρετανική Κολομβία (British Columbia)	944.735 (9,5%)	922.503,01	4.648.055 (13,2%)	+5,6%	Βικτωρία (Victoria)
 Μανιτόπα (Manitoba)	647.797 (6,5%)	552.370,99	1.278.365 (3,6%)	+5,8%	Γουίνιπεγκ (Winnipeg)

	Νιου Μπράνσγουικ (New Brunswick)	72.908 (0,7%)	71.388,81	747.101 (2,1%)	-0,5%	Φρέντρικτον (Fredericton)
	Νέα Γη και Λαμπραντόρ (Newfoundland and Labrador)	405.212 (4,1%)	370.514,08	519.716 (1,5%)	+1%	Άγιος Ιωάννης (St. John's)
	Νέα Σκωτία (Nova Scotia)	55.284 (0,6%)	52.942,27	923.598 (2,6%)	+0,2%	Χάλιφαξ (Halifax)
	Οντάριο (Ontario)	1.076.395 (10,8%)	908,699.33	13.448.494 (38,3%)	+4,6%	Τορόντο (Toronto)
	Νήσος του Πρίγκιπα Εδουάρδου (Prince Edward Island)	5.660 (0,1%)	5.686,03	142.907 (0,41%)	1,9%	Σάρλοτταουν (Charlottetown)
	Κεμπέκ (Québec)	1.542.056 (15,4%)	1.356.625,27	8,164,361 (23,2%)	+3,3%	Πόλη του Κεμπέκ (Québec City)
	Σασκάτσουαν (Saskatchewan)	651.036 (6,5%)	588.243,54	1.098.352 (3,1%)	+6,3%	Ρεγγίνα (Regina)
Ομοσπονδιακά Εδάφη (Territories)		Συνολική έκταση (τ.χλμ.)	Έκταση ξηράς land area (τ.χλμ)	Πληθυσμός σύμφωνα με την απογραφή της 10^{ης} Μαΐου 2016 <small>(% επί του συνόλου του πληθυσμού)</small>	Αύξηση πληθυσμού σε σύγκριση με την απογραφή του 2011	Πρωτεύουσα
	Βορειοδυτικά Εδάφη (Northwest Territories)	1.346.106 (13,5%)	1.143.793,86	41.786 (0,12%)	+0,8%	Γέλοουναϊφ (Yellowknife)
	Νούναβουτ (Nunavut)	2.038.722 (21%)	1.877.778,53	35.944 (0,1%)	+12,7%	Ικαλούιτ (Ikaluit)
	Γιούκον (Yukon)	482.443 (4,8%)	474.712,68	35.874 (0,1%)	+5,8%	Γουάιτχορς (Whitehorse)
	Καναδάς (Canada)	9.984.670 (100%)	8.965.588,85	35.151.728 (100%)	+5%	Οττάβα (Ottawa)

Πηγή: Στατιστική Υπηρεσία Καναδά (Statistics Canada) / Επεξεργασία: Γρ. ΟΕΥ Οττάβας

Δημογραφικά στοιχεία

Σύμφωνα με την Στατιστική Υπηρεσία του Καναδά, ο πληθυσμός, τον Απρίλιο 2021, ανήρχετο σε 38.131.104 κατοίκους. Ποσοστό 81% περίπου διαβιού σε αστικές περιοχές. Το προσδόκιμο ζωής υπολογίζεται στα 79 έτη για τους άνδρες και 84 για τις γυναίκες.

Η πυκνότητα/αναλογία του πληθυσμού ως προς την έκταση της χώρας είναι περίπου 3,6 άτομα ανά τετραγωνικό χιλιόμετρο. Πολλές περιοχές είναι αραιοκατοικημένες, ενώ το μεγαλύτερο ποσοστό του πληθυσμού συγκεντρώνεται στα νότια σύνορα με τις ΗΠΑ.

Τα κυριότερα αστικά κέντρα βρίσκονται στο νότιο τμήμα της χώρας, σε κοντινή απόσταση από τις ΗΠΑ. Πρόκειται για τις πόλεις Τορόντο, Μόντρεαλ, Βανκούβερ, Κάλγκαρυ, Οττάβα/Γκατινό και Έντμοντον. Οι πιο πολυπληθείς Επαρχίες, οι οποίες συγκεντρώνουν το 86% του συνολικού πληθυσμού, είναι οι: Κεμπέκ, Οντάριο, Βρετανική Κολομβία και Αλμπέρτα. Οι λιγότερο κατοικημένες περιοχές είναι τα Ομοσπονδιακά Εδάφη, τα οποία συγκεντρώνουν μόλις το 0,3% του πληθυσμού.

Η канаδική κοινωνία είναι πολυπολιτισμική. Η έντονη μετανάστευση των τελευταίων δεκαετιών οδήγησε στην αύξηση του αριθμού των αλλοδαπών και των εθνικών ομάδων που εκπροσωπούν. Σήμερα, το ποσοστό των μεταναστών αντιπροσωπεύει το 22% περίπου του συνολικού πληθυσμού.

Οι πιο πολυπληθείς εθνικές ομάδες είναι εκείνες των Κινέζων και των Νοτιοασιατών. Αναμένεται, δε, διπλασιασμός του αριθμού Δυτικοασιατών, Κορεατών και Αράβων, κατά τα προσεχή έτη.

Ο αυτόχθον πληθυσμός, αβορίγινες (aboriginals), καταλαμβάνει ποσοστό της τάξεως του 3,8% του канаδικού πληθυσμού, παρουσιάζοντας, όμως, αυξητικές τάσεις. Το 60% των αβορίγιων είναι Ινδιάνοι της Βόρειας Αμερικής.

Μεταφορές

Ο Καναδάς διαθέτει **οδικό δίκτυο** περίπου 900.000 χιλιομέτρων, το οποίο εκτείνεται κατά 75% σε τέσσερις επαρχίες (Οντάριο, Κεμπέκ, Σασκάτσουαν και Αλμπέρτα). Σύμφωνα με το Σύνταγμα, οι δρόμοι υπάγονται στην επαρχιακή δικαιοδοσία, ενώ οι επαρχιακές και δημοτικές αρχές είναι αρμόδιες για την κατασκευή και συντήρηση σχεδόν ολόκληρου του οδικού δικτύου. Στην ομοσπονδιακή κυβέρνηση υπάγονται μόνο κάποια μεγάλα έργα (όπως γέφυρες) καθώς και οι δρόμοι των εθνικών πάρκων. Οι βασικές οδικές αρτηρίες εκτείνονται σε περισσότερα από 38.000 χλμ, για την κατασκευή και συντήρηση των οποίων φέρει ευθύνη το Εθνικό Σύστημα Οδών (NHS-National Highway System). Οι οδικές μεταφορές είναι ζωτικής σημασίας για τις σημαντικές βιομηχανίες του Καναδά, ενώ η πλειοψηφία των εμπορευματικών μεταφορών, μεταξύ Καναδά και ΗΠΑ, πραγματοποιείται οδικώς.

Το **σιδηροδρομικό δίκτυο** του Καναδά αποτελείται από ομοσπονδιακές και επαρχιακές σιδηροδρομικές γραμμές συνολικού μήκους περίπου 48.000 χλμ. Οι δύο κυριότερες εταιρείες διαχείρισης του δικτύου είναι οι: CN (εταιρεία εθνικών σιδηροδρομικών γραμμών

Καναδά) και CP (Καναδικός Σιδηρόδρομος Ειρηνικού). Οι προδιαγραφές του δικτύου είναι ίδιες με των ΗΠΑ, ενώ δίδεται ιδιαίτερη έμφαση στην μεταφορά εμπορευμάτων. Το καναδικό σιδηροδρομικό δίκτυο κατέχει την τέταρτη θέση παγκοσμίως ως προς τον όγκο των μεταφερόμενων εμπορευμάτων και την πέμπτη σε σχέση με το μήκος του σιδηροδρομικού δικτύου. Ετησίως, μεταφέρονται, μέσω χερσαίων υπεραστικών μεταφορών, 75 εκατομμύρια επιβάτες και πλέον του 70% των εμπορευμάτων. Το σιδηροδρομικό δίκτυο αποτελεί το ασφαλέστερο μέσο μεταφοράς στον Καναδά για την κυκλοφορία εμπορευμάτων. Ο Καναδάς συνεχίζει καινοτόμες δράσεις ενίσχυσης των υποδομών προς βελτίωση της ενεργειακής απόδοσης του σιδηροδρομικού δικτύου και προς επίτευξη της όσο το δυνατόν μεγαλύτερης ασφάλειας.

Οι **αστικές συγκοινωνίες** υπάγονται στην δικαιοδοσία των Επαρχιών και των επιμέρους Δήμων. Λόγω αραιοκατοίκησης, οι περισσότερες πόλεις παρέχουν υπηρεσίες μεταφοράς κοινού με τη χρήση λεωφορείων, πούλμαν, τρόλεϋ, τραμ, ελαφρών και βαρέων σιδηροδρομικών και οδικών υποδομών. Περιορισμένος αριθμός πόλεων έχει πραγματοποιήσει επενδύσεις σε συστήματα υπογείων μετακινήσεων (μετρό), καθώς το κόστος είναι υψηλό και δυσανάλογο ως προς τη δυνατότητα εξυπηρέτησης των αναγκών των πολιτών. Συνήθως, προτιμάται, ως επί το πλείστον, η οχούμενη μετακίνηση.

Το **εναέριο δίκτυο** του Καναδά είναι ιδιαίτερα ανεπτυγμένο και εκτεταμένο, καταλαμβάνοντας την τέταρτη θέση παγκοσμίως. Το Εθνικό Δίκτυο Αεροδρομίων (National Airports System - NAS) αποτελείται από 26 αεροδρόμια (http://www.cacairports.ca/canadas_airports), τα οποία ανήκουν στο ομοσπονδιακό κράτος, ενώ, από το 2003, η διαχείρισή τους έχει περάσει στην τοπική αυτοδιοίκηση. Υπάρχουν, επίσης, κι άλλα μικρότερα αεροδρόμια, την κυριότητα των οποίων έχουν οι τοπικές αρχές.

Τα 26 αεροδρόμια που ανήκουν στο Εθνικό Δίκτυο NAS συγκεντρώνουν περίπου το 94% της εναέριας εμπορικής κίνησης και το μεγαλύτερο αριθμό επιβατών. Τα μεγαλύτερα αεροδρόμια του Καναδά είναι: Toronto Pearson International, Vancouver International και Montréal Pierre Elliot Trudeau International.

Οι **θαλάσσιες και ποτάμιες μεταφορές** είναι σημαντικές για την εξυπηρέτηση του εμπορίου, καθώς η χώρα συνορεύει με τρεις ωκεανούς και βρέχεται από τον πλωτό ποταμό Άγιο Λαυρέντιο, μήκους 1.197 χλμ., ο οποίος ενώνει τις Μεγάλες Λίμνες με τον Ατλαντικό Ωκεανό. Η «υδάτινη λεωφόρος» St. Lawrence είναι βαρύνουσας σημασίας για την καναδική οικονομία, καθώς εξυπηρετεί την αγορά της ανατολικής Βόρειας Αμερικής και παρέχει στις φορτωτικές εταιρείες τη δυνατότητα άμεσης πρόσβασης στο Μόντρεαλ, το Τορόντο, το Buffalo, το Ντιτρόιτ, το Σικάγο και το Duluth.

Ο Καναδάς διαθέτει περισσότερα από 300 λιμάνια. Η διαχείρισή τους υπάγεται στις 18 Λιμενικές Αρχές της χώρας (Canada Port Authorities-CPA, <https://www.tc.gc.ca/eng/programs/ports-canadaportauthorities-1107.htm>), οι οποίες είναι

αυτόνομες ομοσπονδιακές αρχές. Το μεγαλύτερο λιμάνι του Καναδά είναι το λιμάνι του Μέτρο Βανκούβερ, το οποίο προήλθε από τη συνένωση των λιμένων Βανκούβερ και Fraser το 2008. Λόγω της γεωγραφικής του θέσης, συγκεντρώνει μεγάλο μέρος του καναδικού εμπορίου πετρελαίου και μονοπωλεί ουσιαστικά το εμπόριο με την Ασία. Από την πλευρά του Ατλαντικού, υπάρχουν οι διεθνείς λιμένες του Μόντρεαλ και του Χάλιφαξ, με συγκριτικό πλεονέκτημα την εγγύτητα των συμπληρωματικών μέσων μεταφοράς.

2 Οικονομία Καναδά

2.1 Επισκόπηση καναδικής οικονομίας

Ο Καναδάς εισήλθε στην κρίση, ευρισκόμενος σε ισχυρή δημοσιονομική θέση έναντι άλλων ισχυρών οικονομικά κρατών. Ως εκ τούτου, είχε ελευθερία κινήσεων ως προς την λήψη ουσιαστικών και αποτελεσματικών μέτρων ανακούφισης και στήριξης των εργαζομένων και των επιχειρήσεων (πχ CERB, CEWS κ.ά.).

Κατά το **α' τρίμηνο 2020**, παρατηρήθηκε σημαντική πτώση (-7,9%) των συνολικών εξαγωγών αγαθών αλλά και των εισαγωγών (-8,4%), αν και υπήρχαν αυξομειώσεις ανά κατηγορία. Επρόκειτο για τις πρώτες επιπτώσεις εξαιτίας της πανδημίας (covid-19), η οποία άρχισε να γίνεται αισθητή στον Καναδά περί τα τέλη α' τριμήνου 2020. Διττό πλήγμα δέχθηκε ο τομέας της ενέργειας, ο οποίος δοκιμάστηκε σκληρά όχι μόνο από την πανδημία αλλά και από την πτώση των τιμών πετρελαίου. Με αφορμή την πανδημία, κατέστη εμφανές ότι κάποιοι τομείς της καναδικής οικονομίας, όπως ο μεταποιητικός, είναι περισσότερο ευάλωτοι, σε σύγκριση με άλλους.

Εντός **Μαρτίου 2020**, ανακοινώθηκαν τρεις διαδοχικές μειώσεις του βασικού επιτοκίου, προκειμένου να καταστεί ελκυστικότερος ο δανεισμός και να ενισχυθεί η κατανάλωση και οι επενδύσεις. Απώτερος στόχος της μείωσης του βασικού επιτοκίου στο 0,25% ήταν η στήριξη του χρηματοπιστωτικού συστήματος και η θέση θεμελίων για την επιστροφή στην κανονικότητα. Επρόκειτο για ένα αναγκαίο μέτρο, το οποίο επιβλήθηκε εξαιτίας της οικονομικής επιβάρυνσης από τον κορωνοϊό, αλλά και της σημαντικής μείωσης των τιμών πετρελαίου.

Τον **Ιούνιο 2020**, τα οικονομικά στοιχεία κατέδειξαν ότι η ύφεση, εξαιτίας της πανδημίας, ήταν βαθύτερη, απ' ό,τι ανεμένετο αρχικά, με σαφείς αρνητικές επιπτώσεις στον ρυθμό ανάπτυξης της καναδικής οικονομίας (συρρίκνωση κατά 11% τον Απρίλιο 2020), την απασχόληση, το εισόδημα κεφαλαίου και τις καταναλωτικές δαπάνες.

Το ποσοστό ανεργίας έφθασε σε 15,6% τον Απρίλιο και 13,7% τον Μάιο 2020. Οι κατηγορίες που επηρεάστηκαν δυσανάλογα από την απώλεια θέσεων ήταν οι νέοι σε ηλικία εργαζόμενοι, οι πρόσφατοι μετανάστες, οι μη συνδικαλισμένοι και οι αμειβόμενοι με τον κατώτατο μισθό.

Πρόσθετη δυσκολία για τον Καναδά, ειδικά για τις Επαρχίες παραγωγής πετρελαίου, ήταν η κατάρρευση των τιμών πετρελαίου. Σημειώνεται ότι η Επαρχία της Αλμπέρτα ήδη

βρισκόταν σε ύφεση από το 2015. Η παγκόσμια ζήτηση μειώθηκε αισθητά, κυρίως από Κίνα, Ρωσία και Σαουδική Αραβία, με αποτέλεσμα την καταγραφή αρνητικών τιμών πετρελαίου στον Καναδά, στα τέλη Απριλίου. Αν και οι τιμές επανήλθαν σε λογικά επίπεδα, ήτοι 40 δολάρια ανά βαρέλι, ήταν ανεπαρκείς, ώστε να καταστεί, εκ νέου, επικερδής η канаδική παραγωγή.

Η Ομοσπονδιακή Κυβέρνηση έλαβε άμεσα μέτρα αντιμετώπισης των οικονομικών επιπτώσεων της κρίσης με ένα γαλαντόμο πακέτο στήριξης, ισοδύναμο με ποσοστό 10% του ΑΕΠ. Ωστόσο, οι καταναλωτικές δαπάνες παρέμειναν χαμηλές, χωρίς να αναμένεται αύξησή τους πριν τα τέλη του 2021. Τα επιδοτούμενα προγράμματα της Ομοσπονδιακής Κυβέρνησης (δάνεια, επιχορήγηση ενοικίου και μισθών) εξακολουθούν να τυγχάνουν ευρείας χρήσης από τις μικρές επιχειρήσεις.

Βάσει στατιστικών στοιχείων Ιουνίου 2020, η απασχόληση εργαζομένων σε μικρές επιχειρήσεις είχε υποχωρήσει κατά 20%, σε σύγκριση με τον Ιούνιο του περασμένου έτους, ενώ γινόταν χρήση του 60% της παραγωγικής ικανότητας των εν λόγω επιχειρήσεων. Παρατηρήθηκε επίσης σημαντική μείωση της επιχειρηματικής εμπιστοσύνης, κυρίως λόγω ανησυχιών σχετικά με α) την αποπληρωμή χρέους που οφείλεται στην πανδημία, β) την ανάκτηση προηγούμενου επιπέδου κερδοφορίας και γ) την αποκατάσταση ταμειακών ροών.

Σε ομοσπονδιακό επίπεδο, το δημόσιο χρέος εμφανιζόταν διαχειρίσιμο και ικανό να απορροφήσει δαπάνες σχετιζόμενες με την πανδημία. Εντούτοις, η κατάσταση ήταν διαφορετική στις Επαρχίες, το δημόσιο χρέος των οποίων ήταν ήδη βεβαρυμένο (προ κορωνοϊού) και ανήρχετο σε 70-75% ως ποσοστό του ΑΕΠ.

Ωστόσο, η πρώτη επίσημη αποτύπωση της δημοσιονομικής κατάστασης πραγματοποιήθηκε την 8^η Ιουλίου 2020 από τον πρώην Υπουργό Οικονομικών, κ. Bill Morneau, ο οποίος είχε δηλώσει ότι το ύψος του Χρέους της Ομοσπονδιακής Κυβέρνησης, κατά το οικονομικό έτος 2020-2021, θα ξεπερνούσε το ένα τρισεκατομμύριο καναδικά δολάρια. Υπήρξε σαφής διασύνδεση της αύξησης του ελλείμματος του Ομοσπονδιακού Προϋπολογισμού με τη λήψη έκτακτων μέτρων για την αντιμετώπιση της πανδημίας. Το έλλειμμα υπολογίστηκε τότε στα 343,2 δισεκατομμύρια δολάρια, ήτοι 15.9% του ΑΕΠ, ενώ ο Υπουργός Οικονομικών δεν απέκλεισε περαιτέρω δαπάνες, αν αυτές κρίνονταν απαραίτητες. Βάσει των στοιχείων Ιουνίου 2020, το χρέος της Ομοσπονδιακής Κυβέρνησης θα εκτοξευόταν στο 49,1% (από 31,1% την 1.1.2020). Πριν την πανδημία, ο κ. Μορνό εκτιμούσε ότι το έλλειμμα θα έφθανε τα 28 δισ. δολάρια. Δήλωσε επίσης ότι το άνευ προηγούμενου έλλειμμα ήταν η αναγκαία απάντηση στην πανδημία. Διαφορετικά, το ποσοστό ανεργίας θα αυξανόταν έτι περαιτέρω κατά δύο ποσοστιαίες μονάδες, ενώ ο ρυθμός ανάπτυξης θα υποχωρούσε κατά 10%. Όπως ανέφερε, το έλλειμμα ισοδυναμεί περίπου με την αξία του συνόλου των ετησίων δαπανών της Ομοσπονδιακής Κυβέρνησης.

Ο κίνδυνος από τη δραματική αύξηση του χρέους ήταν η υποβάθμιση της πιστοληπτικής ικανότητας του κράτους. Πράγματι, ο οίκος Fitch προέβη, τον Ιούνιο, σε υποβάθμιση της πιστοληπτικής ικανότητας του Καναδά από AAA σε AA+. Ωστόσο, δεν έπραξαν ομοίως άλλοι μεγάλοι οίκοι αξιολόγησης. Ένα πάντως από τα μηνύματα που ήθελε να περάσει ο Υπουργός Οικονομικών ήταν να διαβεβαιώσει τους οίκους αξιολόγησης ότι το σχέδιο διαχείρισης χρέους του Καναδά ήταν βιώσιμο, υπό το φως του ήδη χαμηλού βασικού επιτοκίου.

Ο τομέας των υπηρεσιών ήταν αυτός που επλήγη περισσότερο από το ξέσπασμα της πανδημίας, ειδικότερα η εστίαση, τα καταλύματα, οι πολιτιστικές και ψυχαγωγικές υπηρεσίες. Επιπρόσθετα, η πτώση των τιμών πετρελαίου επέτεινε τις δυσκολίες των πετρελαιοπαραγωγών περιοχών.

Την **23^η Σεπτεμβρίου 2020**, κατά την παρουσίαση του Λόγου του Θρόνου,¹ δόθηκαν περισσότερες πληροφορίες για την πορεία της канаδικής οικονομίας. Όπως χαρακτηριστικά αναφέρθηκε, οι οικονομικές επιπτώσεις θα μπορούσαν να ήταν δυσμενέστερες, αν είχαν ληφθεί λιγότερα μέτρα.

Ως προς τη δυνατότητα επίτευξης δημοσιονομικής βιωσιμότητας, αναφέρθηκε ότι βασιζόταν όχι μόνο στο ήδη χαμηλό επίπεδο των επιτοκίων, αλλά και στη βραχυπρόθεσμη και μακροπρόθεσμη πολιτική της Κυβέρνησης. Σε βραχυπρόθεσμο ορίζοντα, σκοπός ήταν η στήριξη των ατόμων και των επιχειρήσεων κατά τη διάρκεια της πανδημίας. Ο καλύτερος τρόπος είναι η διασφάλιση της υγείας των Καναδών πολιτών και η θεμελίωση στέρεων βάσεων για την οικονομική ανάκαμψη που θα επέλθει σταδιακά. Μακροπρόθεσμα, η Κυβέρνηση θα εστίαζε σε στοχευμένες επενδύσεις για την ενίσχυση της μεσαίας τάξης, την ανάπτυξη ανθεκτικότητας (resiliency) και την ευημερία. Στο πλαίσιο αυτό, θα κατεβάλλετο προσπάθεια περιορισμού της άνισης κατανομής πλούτου, μέσω του φοροεισπρακτικού μηχανισμού. Σημειώνεται ότι, εντός του φθινοπώρου 2020, επικαιροποιήθηκε το σχέδιο της Κυβέρνησης για την αντιμετώπιση της πανδημίας, το λεγόμενο «Canada's COVID-19 Economic Response Plan».

Εξαιτίας της πανδημίας, πολλοί εργαζόμενοι απολύθηκαν, ενώ το ποσοστό ανεργίας ανήλθε σε διψήφιο αριθμό. Το επίδομα έκτακτης ανάγκης «Canada Emergency Response Benefit» (CERB) καθώς και το πρόγραμμα επιδότησης αποδοχών «Canada Emergency Wage Subsidy» (CEWS) παρείχαν ουσιαστική στήριξη στους δικαιούχους. Η Κυβέρνηση δεσμεύθηκε να δημιουργήσει ένα εκατομμύριο νέες θέσεις εργασίας, μέσω θέσπισης περιβαλλοντικά εστιασμένων μέτρων και κινήτρων για τις εταιρείες που προσλαμβάνουν και εκπαιδεύουν νέο προσωπικό. Ανακοινώθηκε επίσης η παράταση ισχύος του προγράμματος επιδότησης αποδοχών CEWS μέχρι το καλοκαίρι 2021, καθώς και η αναβάθμιση της στρατηγικής για την απασχόληση των νέων, ενώ παράλληλα ανακοινώθηκε η εκπόνηση νέου Σχεδίου Δράσης για την απασχόληση των γυναικών (Action Plan for Women in the Economy).

Με το προσωρινό μέτρο χορήγησης Επίδοματος Έκτακτης Ανάγκης «CERB» επετεύχθη ο στόχος στήριξης των εργαζομένων και των οικογενειών τους. Με την οικονομική επανεκκίνηση, οι δικαιούχοι υπάγονται από τις 27 Σεπτεμβρίου 2020 είτε στο Πρόγραμμα Ασφάλισης Εργασίας (Employment Insurance Benefit-EI), είτε στο μεταβατικό πρόγραμμα «Canada Recovery Benefit (CRB).

Η Κυβέρνηση δεσμεύτηκε για τη δημιουργία νέων θέσεων εργασίας σε μικρές επιχειρήσεις, οι οποίες είναι η ραχοκοκαλιά της канаδικής οικονομίας. Εκτός της χορήγησης ατόκων δανείων και του Προγράμματος Επιδότησης Αποδοχών (CEWS), για το οποίο δόθηκε παράταση μέχρι το καλοκαίρι 2021, ίσχυσαν νέα μέτρα, ήτοι: α) επέκταση του Προγράμματος Χρηματοδότησης Μικρομεσαίων Επιχειρήσεων «Canada Emergency Business Account», προς κάλυψη παγίων δαπανών των επιχειρήσεων, β) βελτίωση του Προγράμματος Επιχειρηματικής Πίστωσης και γ) περαιτέρω στήριξη των βιομηχανιών που επλήγησαν περισσότερο, ιδίως στους τομείς τουρισμού, φιλοξενίας και θεαμάτων.

Την **28^η Οκτωβρίου 2020**, παρουσιάστηκε από τον νέο Διοικητή της Κεντρικής Τράπεζας του Καναδά, κ. Tiff Macklem, η Έκθεση Νομισματικής Πολιτικής της Κεντρικής Τράπεζας, σύμφωνα με την οποία η οικονομική ανάκαμψη ανεμένετο να είναι «αργή και ασταθή». Σύμφωνα με εκτιμήσεις, ο ρυθμός ανάπτυξης θα συρρικνωνόταν κατά 5,7% το 2020, ενώ δεν θα ξεπερνούσε, κατά μέσο όρο, το 4%, κατά τα επόμενα δύο έτη. Έτσι, τουλάχιστον μέχρι το 2023, η канаδική οικονομία θα κινείται χαμηλότερα από τις δυνητικές αναπτυξιακές δυνατότητές της.

¹ <https://www.canada.ca/en/privy-council/campaigns/speech-throne/2020/stronger-resilient-canada.html>

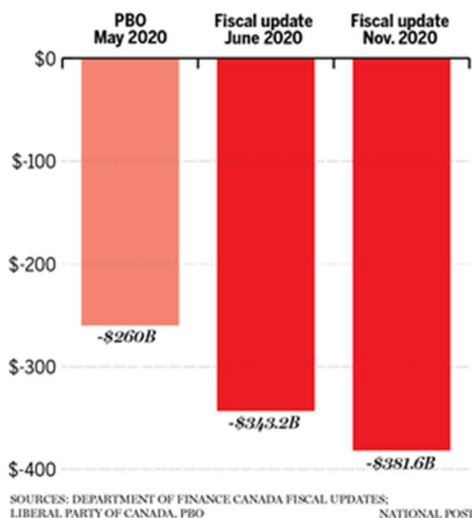
Ένα μήνα αργότερα, **την 30^η Νοεμβρίου 2020**, η Αντιπρόεδρος της Κυβέρνησης και Υπουργός Οικονομικών του Καναδά, κα Chrystia Freeland, παρουσίασε το ομοσπονδιακό δημοσιονομικό πρόγραμμα, χαρακτηρίζοντάς το ως το μεγαλύτερο πακέτο οικονομικής βοήθειας για τη χώρα μετά τον Β΄ Παγκόσμιο Πόλεμο.

Βάσει του εν λόγω προγράμματος, προβλεπόταν επιπλέον δαπάνη της τάξεως των 25,1 δισεκατομμυρίων δολλαρίων για την άμεση εφαρμογή μέτρων που κρίνονταν απαραίτητα για την στήριξη των τομέων υγείας και οικονομίας, κατά τη διάρκεια του δεύτερου κύματος της πανδημίας. Παράλληλα, ανακοινώθηκε η πρόθεση της Κυβέρνησης για διάθεση πρόσθετου τριετούς πακέτου οικονομικής τόνωσης, ύψους από 70 έως και 100 δισ. δολλαρίων, ανάλογα με τις εξελίξεις στους τομείς υγείας και οικονομίας.

Στόχος της Κυβέρνησης ήταν η συνέχιση λειτουργίας των επιχειρήσεων, η διατήρηση θέσεων εργασίας και η οικονομική ενίσχυση των ανέργων. Επρόκειτο για περιορισμένες και προσωρινές δαπάνες. Σύμφωνα με εκτιμήσεις της φιλελεύθερης Κυβέρνησης, το δημοσιονομικό έλλειμμα αναμενόταν να φθάσει τα 381 δισεκατομμύρια δολάρια, χωρίς να συνυπολογίζονται δαπάνες για την αντιμετώπιση τυχόν νέου κύματος της πανδημίας. Οι εκτιμήσεις για το ύψος του δημοσιονομικού ελλείμματος αποτυπώνονται στο κάτωθι διάγραμμα, από το οποίο προκύπτει σημαντική αύξηση από τον Μάιο 2020, λόγω της εφαρμογής μέτρων για την αντιμετώπιση της πανδημίας.

2020-21 FEDERAL DEFICIT UNDER SPOTLIGHT

Liberals project deficit will rise to \$381.6 billion



Η πλειοψηφία των οικονομικών αναλυτών πάντως υποστηρίζει ότι η Οττάβα δεν αντιμετωπίζει άμεση δημοσιονομική κρίση από τις ολοένα αυξανόμενες δαπάνες, καθώς τα επιτόκια παραμένουν χαμηλά και το κόστος δανεισμού κυμαίνεται σε ιστορικά χαμηλές τιμές. Σημειώνεται ότι από

Το δημοσιονομικό έλλειμμα εκτιμάται ότι θα μειωθεί απότομα μετά το 2021, φθάνοντας τα 121,2 δισ. δολάρια το 2022 και τα 24,9 δισ. δολάρια το 2026.

Σημειώνεται ότι οι έκτακτες δαπάνες λόγω πανδημίας αφορούσαν, στην πλειοψηφία τους, τα επιδόματα CERB (Canada Emergency Response Benefit) και CEWS (Canada Emergency Wage Subsidy). Σύμφωνα με εκτιμήσεις, οι συνολικές δαπάνες για το οικονομικό έτος 2020-

2021 αναμένεται να ανέλθουν σε 621 δισ. δολλάρια, σχεδόν διπλάσιες από αυτές που είχαν προβλεφθεί για το προηγούμενο οικονομικό έτος. Η οικονομική ανάπτυξη αναμένεται να κινηθεί τα επόμενα έτη σε χαμηλά, κατά μέσο όρο, επίπεδα, ήτοι στο 1,4%, τουλάχιστον μέχρι το 2025.

Στην Έκθεση του Κοινοβουλευτικού Γραφείου Προϋπολογισμού (PBO) αναφορικά με τη δημοσιονομική πολιτική, η οποία δημοσιεύθηκε την 10^η Δεκεμβρίου 2020 (<https://www.pbo-dpb.gc.ca/en/blog/news/RP-2021-037-S--fall-economic-statement-2020-issues-parliamentarians--enonce-economique-automne-2020-enjeux-parlementaires>), δόθηκε έμφαση στην άμεση ανταπόκριση της Κυβέρνησης στην αντιμετώπιση της πανδημίας. Η δαπάνη για την υλοποίηση των μέτρων οδήγησε σε αύξηση του δημοσιονομικού ελλείμματος, το οποίο έφθασε τα 407 δισεκατομμύρια CAD, άλλως 19% του ΑΕΠ, ενώ η χρηματοδότηση των έκτακτων δαπανών προήλθε κυρίως από έκδοση βραχυπρόθεσμων ομολόγων. Προβλέψεις σχετικά με τον αντίκτυπο των ληφθέντων μέτρων στην οικονομία ποικίλλουν ανάλογα με τη χρονική διάρκεια ισχύος τους.

Το Κοινοβουλευτικό Γραφείο Προϋπολογισμού προέβλεψε ότι η οικονομία ² θα εξακολουθήσει να υπολείπεται των δυνατοτήτων της τουλάχιστον μέχρι το 2024, εξαιτίας της κατάρρευσης των επιχειρηματικών επενδύσεων. Ο λόγος χρέους-ΑΕΠ αναμένεται να διαμορφωθεί στο 50% του ΑΕΠ το 2021, ποσοστό το οποίο κρίνεται βιώσιμο από την Κυβέρνηση, δεδομένης της διατήρησης των επιτοκίων σε χαμηλό επίπεδο. Ωστόσο, δεν παρουσιάζει την ίδια εικόνα η οικονομική κατάσταση των Επαρχιών, που είναι λιγότερο βιώσιμη, σε σύγκριση με εκείνη της Ομοσπονδιακής Κυβέρνησης.

2.1.1 Η δομή της οικονομίας

Φυσικοί πόροι

Ο Καναδάς είναι ο πέμπτος μεγαλύτερος παραγωγός πετρελαίου στον κόσμο με σημαντικά αποθέματα ορυκτών πόρων. Έτσι, κατατάσσεται μεταξύ των κορυφαίων παραγωγών ουρανίου (Σασκάτσουαν), νικελίου, σιδήρου, ποτάσας και κοβαλτίου παγκοσμίως, η ζήτηση των οποίων βαίνει διαρκώς αυξανόμενη. Ο τομέας ενέργειας αντιπροσωπεύει το 7% σχεδόν του καναδικού ΑΕΠ.

Επιπλέον, στον Καναδά συγκεντρώνεται το 20% των αποθεμάτων γλυκού νερού, παγκοσμίως, στην περιοχή των Μεγάλων Λιμνών και το 7% των αποθεμάτων ανανεώσιμων γλυκών υδάτων. Η χώρα διαθέτει, επίσης, τις μεγαλύτερες σε μήκος ακτές διεθνώς (ακτογραμμή 202.080 χιλιομέτρων). Οι εν λόγω υδάτινοι πόροι αποφέρουν ετήσιο κύκλο εργασιών 15 δισεκατομμυρίων δολλαρίων. Στον εν λόγω τομέα δραστηριοποιούνται 8.000 επιχειρήσεις, που προσφέρουν εργασία σε 220.000 περίπου άτομα.

² Περισσότερες πληροφορίες για την οικονομία του Καναδά περιλαμβάνονται στην Ετήσια Έκθεση της Κεντρικής Τράπεζας του Καναδά έτους 2020: <https://www.bankofcanada.ca/publications/annual-reports-quarterly-financial-reports/annual-report-2020/>

Με δασώδη έκταση περίπου 348 εκατομμυρίων εκταρίων, η καναδική δασική βιομηχανία αντιπροσωπεύει το 2% σχεδόν του ΑΕΠ. Οι δασικές εκτάσεις αναλογούν στο 9% περίπου της παγκόσμιας δασικής κάλυψης. Λόγω των πολλών μέτρων προστασίας και βιώσιμης διαχείρισης που έχει θεσπίσει ο Καναδάς, ο ρυθμός αποδάσωσης στη χώρα αναλογεί σε ποσοστό 0,3% του παγκόσμιου ρυθμού αποδάσωσης. Επιπλέον, η δασική βιομηχανία συμβάλλει στην ανατροφοδότηση της αγοράς εργασίας. Στον υπό εξέταση τομέα, απασχολούνται πλέον των 215.000 εργαζομένων.

Γεωργία

Με περίπου 205.000 αγροτικές εκμεταλλεύσεις, η γεωργία συνεισφέρει σημαντικά στην καναδική οικονομία.

Συνιστά τον ακρογωνιαίο λίθο του αγροτικού τομέα και των γεωργικών προϊόντων διατροφής, των οποίων η συνολική συνεισφορά στο ΑΕΠ ανέρχεται σε ποσοστό μεγαλύτερο του 6%. Ο Καναδάς συγκαταλέγεται στους πέντε μεγαλύτερους εξαγωγείς γεωργικών και αγροτοβιομηχανικών προϊόντων διεθνώς.

Ο τομέας αυτός τυγχάνει κρατικής στήριξης, ενώ, παράλληλα, απολαμβάνει ομοσπονδιακών και επαρχιακών χρηματοδοτήσεων και επενδύσεων, ιδίως στην έρευνα και την ανάπτυξη. Ο κύριος όγκος της γεωργικής παραγωγής περιλαμβάνει σιτηρά (σιτάρι, κριθάρι, καλαμπόκι, βρώμη, σίκαλη), ελαιούχους σπόρους (κράμβη, σόγια και λιναρόσπορο), φρούτα και λαχανικά, όσπρια, κόκκινο κρέας, πουλερικά και προϊόντα γαλακτοκομικών προϊόντων.

Βιομηχανία

Ο Καναδάς έχει αναπτύξει μια διαφοροποιημένη και καινοτόμο βιομηχανία σε ποικίλους τομείς, όπως αεροδιαστημική, διαστημικό τομέα, βιοτεχνολογία, χημικά και πλαστικά, υγεία, γεωργία και περιβάλλον. Αυτός ο τεχνολογικός πλούτος τροφοδοτείται από ένα δίκτυο κορυφαίων Πανεπιστημίων και εξειδικευμένων τεχνολογικών κέντρων. Καναδικές εταιρείες, όπως η Bombardier, η CAE, η BlackBerry Limited και η McCain είναι από τις πιο ισχυρές στον κόσμο στον κλάδο τους. Ο βιομηχανικός τομέας αντιπροσωπεύει χονδρικά το 1/4 του ΑΕΠ του Καναδά.

Οι βιομηχανίες, για την παραγωγική γραμμή των οποίων είναι απαραίτητη η χρήση μετάλλων/μεταλλευμάτων, είναι κομβικής σημασίας για τον καναδικό βιομηχανικό τομέα. Συνήθως, οι εγκαταστάσεις τους βρίσκονται πλησίον κέντρων εξόρυξης πόρων και λιμένων θαλάσσιων μεταφορών. Ειδικότερα, ο εν λόγω τομέας αφορά κυρίως στις ακόλουθες βιομηχανίες: σιδηροδρομική βιομηχανία (Μόντρεαλ και Χάμιλτον), βιομηχανία μεταποίησης γεωργικών προϊόντων (Οντάριο και Winnipeg), αυτοκινητοβιομηχανία (Windsor, Τορόντο και Μόντρεαλ), αεροδιαστημική βιομηχανία (Μόντρεαλ) και ναυπηγική βιομηχανία (Κεμπέκ).

Έχοντας επίγνωση της σημασίας των νέων τεχνολογιών, η ομοσπονδιακή κυβέρνηση επενδύει στην έρευνα και την ανάπτυξη, δημιουργώντας καινοτόμες βιομηχανικές ομάδες σε μεγάλες πόλεις (Μόντρεαλ, Βανκούβερ και νότιο Οντάριο). Οι τομείς της βιοϊατρικής και της αυτοκινητοβιομηχανίας εξαρτώνται, σε μεγάλο βαθμό, από τις επενδύσεις και τη βιομηχανική παραγωγή των ΗΠΑ.

Υπηρεσίες

Ο τομέας των υπηρεσιών συνιστά το σημαντικότερο τμήμα της канаδικής οικονομίας και συμβάλλει περίπου στα 2/3 του ΑΕΠ. Τέσσερις στους πέντε Καναδούς εργάζονται στον τριτογενή τομέα. Η πληροφορική, οι τηλεπικοινωνίες, οι χρηματοπιστωτικές υπηρεσίες, ο ασφαλιστικός τομέας είναι τομείς, στους οποίους ο Καναδάς έχει αξιόλογες επιδόσεις. Το Τορόντο αποτελεί διεθνές χρηματοπιστωτικό κέντρο, συναγωνιζόμενο επαξίως το Μόντρεαλ.

2.1.2 Βασικά οικονομικά μεγέθη

Πίνακας 3: Βασικά οικονομικά μεγέθη Καναδά

	2016	2017	2018	2019	2020
Ονομαστικό ΑΕΠ (δισ. CAD)	1.838,74	1.897,64	1.939,59	1.972,19	1.888,60 (1.234,54 δισ. ευρώ)
Μεταβολή ΑΕΠ	1,07%	3,20%	2,21%	1,68%	-5,3%
Κατά κεφαλήν ΑΕΠ (CAD)	56.169	58.607	59.879	-	περίπου 49.000 (περίπου 32.000 ευρώ)
Ανεργία	7,0%	6,3%	5,8%	5,7%	9,6%
Πληθωρισμός	1,4%	1,6%	2,3%	1,9%	1,0%
Ισοζύγιο Γενικής Κυβέρνησης (% ΑΕΠ)*	-0,45	-0,13	-0,4	-0,39	-16%
Χρέος Ομοσπονδιακής Κυβέρνησης (% ΑΕΠ)*	29,9	28,9	31,4	30,8 (2018-2019) 31 (2019-2020)	49%
Ισοζύγιο τρεχουσών συναλλαγών σε δισ. CAD	-62,55	-60,00	-52,22	-47,38	-40,09
Συναλλαγματική ισοτιμία CAD/Ευρώ	1,47	1,4650	1,5302	1,4856	1,5298
Συναλλαγματική ισοτιμία CAD/USD	1,32	1,2986	1,2957	1,3269	1,3415
Βασικό επιτόκιο	0,5%	1%	1,75%	1,75%	0,25%
Συναλλαγματικά διαθέσιμα (σε δισ. \$ ΗΠΑ)	82,72	86,63	83,93	85,30	90,43

Πηγές: Στατιστική Υπηρεσία Καναδά (StatCan), <https://www.canada.ca/en/department-finance/services/publications/monthly-official-international-reserves/2021/01.html>, Κεντρική Τράπεζα Καναδά (Bank of Canada), Υπουργείο Οικονομικών, www.statista.com.

*Δεδομένου ότι το οικονομικό έτος στον Καναδά ξεκινά την 1^η Απριλίου και λήγει την 31^η Μαρτίου, στη στήλη «2016» εμπίπτει το οικονομικό έτος 2015-2016, στη στήλη «2017» το οικονομικό έτος 2016-2017 κ.ο.κ.

2.1.3 Εξωτερικό εμπόριο

Το εξωτερικό εμπόριο του Καναδά αυξάνεται σταδιακά τα τελευταία έτη, αν και το 2020 σημειώθηκε μείωση τόσο στις εξαγωγές όσο και στις εισαγωγές αγαθών, λόγω πανδημίας, ενώ το ισοζύγιο αγαθών και υπηρεσιών είναι ελλειμματικό.

Πίνακας 4: Εξωτερικό εμπόριο Καναδά

Αξία σε δισεκατομμύρια δολάρια Καναδά	2016	2017	2018	2019	2020
Εξαγωγές αγαθών	516,77	546,09	584,29	592,65	522,60
Εισαγωγές αγαθών	533,25	562,03	595,88	601,68	542,62
Εμπορικό ισοζύγιο	-16,48	-15,94	-11,59	-9,03	-20,02
Εξαγωγές υπηρεσιών	115,79	122,80	134,17	139,33	114,61
Εισαγωγές υπηρεσιών	138,52	145,23	156,53	160,84	122,33
Ισοζύγιο υπηρεσιών	-22,73	-22,43	-22,36	-21,51	-7,72

Πηγή: Στατιστική Υπηρεσία Καναδά (Statistics Canada), [Canadian International Merchandise Trade Database, https://www150.statcan.gc.ca/t1/tb11/en/cv.action?pid=3610002101#timeframe](https://www150.statcan.gc.ca/t1/tb11/en/cv.action?pid=3610002101#timeframe)

Επεξεργασία: Γραφείο ΟΕΥ Οττάβα

2.1.3.1 Εμπόριο αγαθών

Ειδικότερα ως προς το εμπόριο αγαθών, παρατηρείται μείωση του όγκου εμπορίου κατά 10,90%, ο οποίος διαμορφώθηκε στα 1.064,18 δισεκατομμύρια δολάρια Καναδά.

Η αξία των καναδικών εξαγωγών το 2020 διαμορφώθηκε στα 522,60 δισεκατομμύρια δολάρια (-11,85%). Κυριότερος εξαγωγικός προορισμός είναι οι ΗΠΑ, με ποσοστό 73,33% (383,25 δισ. \$). Αντίστοιχα, η αξία των εισαγωγών διαμορφώθηκε σε 542,62 δισ. \$, ενώ στους σημαντικότερους προμηθευτές συγκαταλέγονται οι: ΗΠΑ με ποσοστό 48,79% (264,73 δισ. \$), η Κίνα με ποσοστό 14,10% (76,50 δισ. \$) και η ΕΕ με ποσοστό 11,04% (59,93 δισ. \$).

Πίνακας 5: Εξαγωγές αγαθών Καναδά

Αξία σε δισεκατομμύρια δολάρια Καναδά	2019		2020		Μεταβολή στην αξία
	Αξία	% στο σύνολο	Αξία	% στο σύνολο	
ΣΥΝΟΛΟ	592,65	100	522,60	100	-11,82%
I – Live animals and animal products	17,23	2,91	17,00	3,25	-1,33%
II – Vegetable products	25,83	4,36	31,72	6,07	+22,80%
III - Animal or vegetable fats and oils and their cleavage products; prepared edible fats; animal or vegetable waxes.	4,29	0,72	4,62	0,88	+7,69%
IV - Prepared foodstuffs; beverages, spirits and vinegar; tobacco and manufactures tobacco substitutes.	20,20	3,41	21,42	4,10	+6,04%
V - Mineral products	144,62	24,40	107,46	20,56	-25,69%

VI - Products of the chemical or allied industries.	37,31	6,29	36,88	7,06	-1,15%
VII - Plastics and articles thereof; rubber and articles thereof.	21,18	3,57	20,22	3,87	-4,53%
VIII - Raw hides and skins, leather, furskins and articles thereof; saddlery and harness; travel goods, handbags and similar containers; articles of animal gut (other than silk-worm gut).	0,85	0,14	0,47	0,09	-44,71%
IX - Wood and articles of wood; wood charcoal; cork and articles of cork; manufactures of straw, of esparto or of other plaiting materials; basketware and wickerwork.	15,51	2,62	18,06	3,46	+16,44%
X - Pulp of wood or of other fibrous cellulosic material; recovered (waste and scrap) paper or paperboard.	18,79	3,17	16,19	3,10	-13,84%
XI - Textiles and Textile Articles	4,33	0,73	3,57	0,68	-17,55%
XII - Footwear, headgear, umbrellas, sun umbrellas, walking-sticks, seat-sticks, whips, riding-crops and parts thereof; prepared feathers and articles made therewith; artificial flowers; articles of human hair.	0,46	0,08	0,28	0,05	-39,13%
XIII - Articles of stone, plaster, cement, asbestos, mica or similar materials; ceramic products; glass and glassware.	2,57	0,43	2,44	0,47	-5,06%
XIV - Natural or cultured pearls, precious or semi-precious stones, precious metals, metals clad with precious metal and articles thereof; imitation jewellery; coin.	28,81	4,86	30,97	5,93	+7,50%
XV - Base metals and articles of base metal	40,20	6,78	37,65	7,20	-6,34%
XVI - Machinery and mechanical appliances; electrical equipment; parts thereof; sound recorders and reproducers, television image and sound recorders and reproducers, and parts and accessories of such articles.	63,90	10,78	53,36	10,21	-16,49%
XVII - Vehicles, aircraft, vessels and associated transport equipment.	96,91	16,35	75,34	14,42	-22,26%
XVIII - Optical, photographic, cinematographic, measuring, checking, precision, medical or surgical instruments and apparatus; clocks and watches; musical instruments; parts and accessories thereof.	9,81	1,65	8,79	1,68	-10,40%
XIX - Arms and ammunition; parts and accessories thereof.	0,34	0,06	0,38	0,07	+11,76%
XX - Miscellaneous manufactured articles	10,08	1,70	8,74	1,67	-13,29%
XXI - Works of art, collectors' pieces and antiques.	29,43	4,97	27,04	5,18	-8,12%

Πηγή: Statistics Canada/Επεξεργασία: Γ.ρ. ΟΕΥ Οττάβα

Σύμφωνα με τον ως άνω πίνακα, στις πέντε πρώτες θέσεις των εξαγόμενων προϊόντων βρίσκονται οι ακόλουθες κατηγορίες: ορυκτά προϊόντα (κατηγορία V, με συμμετοχή 20,56% επί του συνόλου), οχήματα, αεροσκάφη, πλοία και συναφής εξοπλισμός μεταφοράς (XVII:

14,42%), μηχανήματα, μηχανικές συσκευές και εξοπλισμός (XVI: 10,21%), βασικά μέταλλα (XV: 7,20%) και χημικά (VI: 7,06%).

Πίνακας 6: Εισαγωγές αγαθών Καναδά

Αξία σε δισεκατομμύρια δολάρια Καναδά	2019		2020		Μεταβολή στην αξία
	Αξία	% στο σύνολο	Αξία	% στο σύνολο	
2ψήφιο κεφάλαιο συνδυασμένης ονοματολογίας					
ΣΥΝΟΛΟ	601,68	100	542,62	100	-9,82%
I – Live animals and animal products	7,22	1,20	7,31	1,35	+1,25%
II – Vegetable products	16,86	2,80	17,17	3,16	+1,84%
III - Animal or vegetable fats and oils and their cleavage products; prepared edible fats; animal or vegetable waxes.	1,22	0,20	1,42	0,26	+16,39%
IV - Prepared foodstuffs; beverages, spirits and vinegar; tobacco and manufactures tobacco substitutes.	25,88	4,30	26,99	4,97	+4,29%
V - Mineral products	49,21	8,18	31,86	5,87	-35,26%
VI - Products of the chemical or allied industries.	54,54	9,07	55,86	10,29	+2,42%
VII - Plastics and articles thereof; rubber and articles thereof.	30,07	5,00	29,04	5,35	-3,43%
VIII - Raw hides and skins, leather, furskins and articles thereof; saddlery and harness; travel goods, handbags and similar containers; articles of animal gut (other than silk-worm gut).	2,77	0,46	1,95	0,36	-29,60%
IX - Wood and articles of wood; wood charcoal; cork and articles of cork; manufactures of straw, of esparto or of other plaiting materials; basketware and wickerwork.	3,97	0,66	3,78	0,70	-4,79%
X - Pulp of wood or of other fibrous cellulosic material; recovered (waste and scrap) paper or paperboard.	10,81	1,80	10,27	1,89	-5,00%
XI - Textiles and Textile Articles	19,56	3,25	20,24	3,73	+3,48%
XII - Footwear, headgear, umbrellas, sun umbrellas, walking-sticks, seat-sticks, whips, riding-crops and parts thereof; prepared feathers and articles made therewith; artificial flowers; articles of human hair.	4,07	0,68	3,09	0,57	-24,08%
XIII - Articles of stone, plaster, cement, asbestos, mica or similar materials; ceramic products; glass and glassware.	6,91	1,15	6,48	1,20	-6,22%
XIV - Natural or cultured pearls, precious or semi-precious stones, precious metals, metals clad with precious metal and articles thereof; imitation jewellery; coin.	13,72	2,28	23,3	4,29	+69,83%
XV - Base metals and articles of base metal	37,89	6,30	33,54	6,18	-11,48%
XVI - Machinery and mechanical appliances; electrical equipment; parts thereof; sound recorders and reproducers, television image and sound recorders and	150,43	25,00	134,98	24,88	-10,27%

reproducers, and parts and accessories of such articles.					
XVII - Vehicles, aircraft, vessels and associated transport equipment.	115,65	19,22	87,38	16,10	-24,44%
XVIII - Optical, photographic, cinematographic, measuring, checking, precision, medical or surgical instruments and apparatus; clocks and watches; musical instruments; parts and accessories thereof.	17,74	2,95	16,15	2,98	-8,96%
XIX - Arms and ammunition; parts and accessories thereof.	0,47	0,08	0,47	0,09	0,00
XX - Miscellaneous manufactured articles	19,71	3,28	18,61	3,43	-5,58%
XXI - Works of art, collectors' pieces and antiques.	12,98	2,16	12,73	2,35	-1,93%

Πηγή: Statistics Canada/Επεξεργασία: Γρ. ΟΕΥ Οττάβα

Την πρώτη θέση στις καναδικές εισαγωγές καταλαμβάνουν τα προϊόντα της κατηγορίας XVI, ήτοι μηχανήματα, μηχανικές συσκευές και εξοπλισμός, με ποσοστό συμμετοχής 24,88% επί του συνόλου. Ακολουθούν τα προϊόντα των κατηγοριών XVII (οχήματα, αεροσκάφη, πλοία και συναφής εξοπλισμός μεταφοράς) με ποσοστό συμμετοχής στις συνολικές εισαγωγές 16,10%, VI (χημικά) με ποσοστό 10,29%, XV (μέταλλα) με ποσοστό 6,18% και V (ορυκτά) με ποσοστό 5,87%.

Πίνακας 7: 10 Σημαντικότεροι προορισμοί εξαγωγών Καναδά και η θέση της Ελλάδας (2020)

Αξία σε δισεκατομμύρια δολάρια Καναδά	2019		2020		Μεταβολή 2019-2020
	Αξία	% στο σύνολο	Αξία	% στο σύνολο	
Κατάταξη βάσει στοιχείων 2020					
1.ΗΠΑ	446,60	75,36	383,25	73,34	-14,18%
2.Κίνα	23,27	3,93	25,21	4,82	+8,34%
3.ΗΒ	19,80	3,34	19,91	3,81	+0,56%
4.Ιαπωνία	12,62	2,13	12,38	2,37	-1,90%
5.Γερμανία	6,30	1,06	6,37	1,22	+1,11%
6.Μεξικό	7,32	1,24	6,15	1,18	-15,98%
7.Ολλανδία	5,18	0,87	5,41	1,04	+4,44%
8.Ν. Κορέα	5,55	0,94	4,70	0,90	-15,32%
9.Γαλλία	3,64	0,61	3,71	0,71	+1,92%
10.Ιταλία	3,24	0,55	3,69	0,71	+13,89%
ΕΕ (27)	28,48	4,81	27,94	5,35	-1,90%
Ελλάδα	0,13	0,02	0,12	0,02	-7,69%
ΣΥΝΟΛΟ	592,65	100	522,60	100	-11,82%

Πηγή: Statistics Canada (Canadian International Merchandise Trade Database)/Επεξεργασία: Γρ. ΟΕΥ Οττάβα

Πίνακας 8: 10 Σημαντικότεροι προμηθευτές Καναδά και η θέση της Ελλάδας (2020)

Αξία σε δισεκατομμύρια δολάρια Καναδά	2019		2020		Μεταβολή 2019-2020
	Αξία	% στο σύνολο	Αξία	% στο σύνολο	
Κατάταξη βάσει στοιχείων 2020					
1.ΗΠΑ	305,19	50,72	264,73	48,79	-13,26%
2.Κίνα	75,01	12,47	76,50	14,10	+1,99%
3.Μεξικό	36,99	6,15	29,91	5,51	-19,14%
4.Γερμανία	19,33	3,21	17,30	3,19	-10,50%
5.Ιαπωνία	16,48	2,74	13,53	2,49	-17,90%
6.Ν. Κορέα	9,50	1,58	9,57	1,76	+0,74%
7.Ιταλία	9,47	1,57	9,01	1,66	-4,86%
8.Βιετνάμ	6,99	1,16	8,17	1,51	+16,88%
9.ΗΒ	9,23	1,53	7,84	1,44	-15,06%
10.Βραζιλία	5,41	0,90	6,57	1,21	+21,44%
ΕΕ (27)	68,21	11,34	59,93	11,04	-12,14%
Ελλάδα	0,28	0,05	0,30	0,06	+7,14%
ΣΥΝΟΛΟ	601,68	100	542,62	100	-9,82%

Πηγή: Statistics Canada (Canadian International Merchandise Trade Database)/Επεξεργασία: Γρ. ΟΕΥ Οττάβα

2.1.3.2 Εμπόριο υπηρεσιών

Το 2020, ανεκόπη προσωρινά η ανοδική πορεία του εμπορίου υπηρεσιών του Καναδά. Σημαντική μείωση σημειώθηκε στις ταξιδιωτικές υπηρεσίες και τις μεταφορές, κυρίως λόγω πανδημίας. Οι εμπορικές και κυβερνητικές υπηρεσίες διατηρήθηκαν στα ίδια επίπεδα. Το ισοζύγιο υπηρεσιών, κατά το 2020, ήταν λιγότερο ελλειμματικό, σε σύγκριση με τα προηγούμενα έτη, διαμορφούμενο σε -7,72 δισ. δολάρια Καναδά.

Ως προς τις εισπράξεις, το μεγαλύτερο ποσοστό επί του συνόλου καταλαμβάνουν οι εμπορικές υπηρεσίες (73,67%) και ακολουθούν οι ταξιδιωτικές υπηρεσίες (15,10%). Ως προς τις πληρωμές, οι εμπορικές υπηρεσίες καταλαμβάνουν το 66,49% επί του συνόλου και ακολουθούν οι μεταφορές με ποσοστό 19,09%.

Πίνακας 9: Εισπράξεις Καναδά

Αξία σε δισ. \$ Καναδά	2019		2020		Μεταβολή στην αξία 2019-2020
	Αξία	% στο σύνολο	Αξία	% στο σύνολο	
Υπηρεσίες					
ΣΥΝΟΛΟ	139,33	100	114,61	100	-17,74%
Ταξιδιωτικές υπηρεσίες	35,79	25,69	15,10	13,18	-57,81%
Επιχειρηματικά ταξίδια	4,67	3,35	0,88	0,77	-81,16%
Προσωπικά ταξίδια	32,50	23,33	14,22	12,41	-56,25%
Μεταφορές	18,58	13,34	13,64	11,90	-26,59%
ακτοπλοϊκές	3,88	2,78	3,47	3,03	-10,57%
αεροπορικές	8,86	6,36	4,45	3,88	-49,77%
χερσαίες και άλλες	5,84	4,19	5,71	4,98	-2,23%

Εμπορικές υπηρεσίες	81,85	58,75	84,43	73,67	+3,15%
Συντήρηση και επισκευές	3,01	2,16	2,31	2,02	-23,26%
Κατασκευαστικές	0,33	0,24	0,23	0,20	-30,30%
Ασφαλίσεις	1,90	1,36	2,29	2,00	+20,53%
Χρηματοοικονομικές	12,13	8,71	13,28	11,59	+9,48%
Τηλεπικοινωνίες, Πληροφορική	13,67	9,81	13,02	11,36	-4,75%
Χρεώσεις για χρήση δικαιωμάτων πνευματικής ιδιοκτησίας	7,56	5,43	8,06	7,03	+6,61%
Συμβουλευτικές	17,82	12,79	19,31	16,85	+8,36%
Έρευνα και ανάπτυξη	7,94	5,70	7,51	6,55	-5,42%
Τεχνικές και συναφείς με το εμπόριο	11,69	8,39	12,51	10,92	+7,01%
Προσωπικές, πολιτιστικές και ψυχαγωγικές υπηρεσίες	5,81	4,17	5,90	5,15	+1,55%
Κυβερνητικές υπηρεσίες	1,74	1,25	1,44	1,26	-17,24%

Πηγή: Statistics Canada (<https://www150.statcan.gc.ca/t1/tbl1/en/cv.action?pid=3610002101#timeframe>) /Επεξεργασία: Γρ. ΟΕΥ
Οττάβα

Πίνακας 10: Πληρωμές Καναδά

Αξία σε δισ. \$ Καναδά	2019		2020		Μεταβολή στην αξία 2019-2020
	Αξία	% στο σύνολο	Αξία	% στο σύνολο	
Υπηρεσίες					
ΣΥΝΟΛΟ	160,84	100	122,33	100	-23,94%
Ταξιδιωτικές υπηρεσίες	47,48	29,52	16,20	13,24	-65,88%
Επιχειρηματικά ταξίδια	5,83	3,62	1,55	1,27	-73,41%
Προσωπικά ταξίδια	41,65	25,90	14,65	11,98	-64,83%
Μεταφορές	32,41	20,15	23,35	19,09	-27,95%
ακτοπλοϊκές	14,36	8,93	13,11	10,72	-8,70%
αεροπορικές	13,45	8,36	5,89	4,81	-56,21%
χερσαίες και άλλες	4,61	2,87	4,35	3,56	-5,64%
Εμπορικές υπηρεσίες	79,39	49,36	81,34	66,49	+2,46%
Συντήρηση και επισκευές	1,10	0,68	0,64	0,52	-41,82%
Κατασκευαστικές	0,30	0,19	0,32	0,26	+6,67%
Ασφαλίσεις	5,42	3,37	5,49	4,49	+1,29%
Χρηματοοικονομικές	11,75	7,31	13,07	10,68	+11,23%
Τηλεπικοινωνίες, Πληροφορική	8,97	5,58	9,12	7,46	+1,67%
Χρεώσεις για χρήση δικαιωμάτων πνευματικής ιδιοκτησίας	16,45	10,23	17,02	13,91	+3,47%
Συμβουλευτικές	17,96	11,17	18,28	14,94	+1,78%
Έρευνα και ανάπτυξη	2,01	1,25	1,96	1,60	-2,49%
Τεχνικές και συναφείς με το εμπόριο	11,73	7,29	11,60	9,48	-1,11%
Προσωπικές, πολιτιστικές και ψυχαγωγικές υπηρεσίες	3,70	2,30	3,83	3,13	+3,51%
Κυβερνητικές υπηρεσίες	1,57	0,98	1,44	1,18	-8,28%

Πηγή: Statistics Canada (<https://www150.statcan.gc.ca/t1/tbl1/en/cv.action?pid=3610002101#timeframe>) /Επεξεργασία: Γρ. ΟΕΥ
Οττάβα

Σημαντικότερος αγοραστής και προμηθευτής υπηρεσιών είναι οι ΗΠΑ, ενώ στους δέκα πρώτους συγκαταλέγεται η ΕΕ (27), το ΗΒ και η Κίνα.

Ως προς τους αγοραστές, οι ΗΠΑ καταλαμβάνουν ποσοστό 57,40% επί του συνόλου. Ακολουθούν οι χώρες ΕΕ (27) με ποσοστό 9,89 και το ΗΒ με 5,09%.

Πίνακας 11: 10 Σημαντικότεροι αγοραστές υπηρεσιών Καναδά (2020)

Κατάταξη	Χώρα	Αξία εξαγωγών (σε δις. \$ Καναδά)	% στο σύνολο
1	ΗΠΑ	65,79	57,40
2	ΕΕ (27)	11,34	9,89
3	ΗΒ	5,83	5,09
4	Κίνα	5,36	4,68
5	Γαλλία	2,88	2,51
6	Ινδία	2,83	2,47
7	Γερμανία	2,04	1,78
8	Ελβετία	1,63	1,42
9	Χονγκ Κονγκ	1,39	1,21
10	Ιαπωνία	1,26	1,10
ΣΥΝΟΛΟ		114,61	100

Πηγή: Statistics Canada (<https://www150.statcan.gc.ca/t1/tbl1/en/cv.action?pid=3610002401>.)

Επεξεργασία: Γρ. ΟΕΥ Οττάβα

Πίνακας 12: ΕΕ ως αγοραστής υπηρεσιών Καναδά (2019-2020) και η θέση της Ελλάδας (2019)

Χώρα	Αξία εξαγωγών (σε δις. \$ Καναδά) 2019	Αξία εξαγωγών (σε δις. \$ Καναδά) 2020	% στο σύνολο 2020	Μεταβολή 2019-2020
ΕΕ	22,02	11,34	9,89	-48,50%
Βέλγιο	1,02	0,91	0,79	-10,78%
Γαλλία	3,97	2,88	2,51	-27,46%
Γερμανία	2,71	2,04	1,78	-24,72%
Ιταλία	0,60	0,39	0,34	-35,00%
Ολλανδία	1,52	1,23	1,07	-19,08%
Ισπανία	0,46	0,29	0,25	-36,96%
Λοιπές χώρες ΕΕ	4,41	3,60	3,14	-18,37%
ΣΥΝΟΛΟ	139,33	114,61	100	-17,74%
Ελλάδα (2019) Μεταφορές και κυβερνητικές υπηρεσίες	0,393	0,404		+2,28%
Ταξιδιωτικές υπηρεσίες	0,344	0,345		(Μεταβολή 2018-2019)
Εμπορικές υπηρεσίες	0,028	0,026		
	0,022	0,033		

Πηγή: Statistics Canada (<https://www150.statcan.gc.ca/t1/tbl1/en/cv.action?pid=3610002401>, <https://www150.statcan.gc.ca/n1/pub/71-607-x/71-607-x2020001-eng.htm?c=GRC>)

Επεξεργασία: Γρ. ΟΕΥ Οττάβα

Ως προς τους προμηθευτές, οι ΗΠΑ καταλαμβάνουν την πρώτη θέση με ποσοστό 55,64% επί του συνόλου. Ακολουθούν οι χώρες ΕΕ (27) με ποσοστό 11,74% και το ΗΒ με 5,76%.

Πίνακας 13: 10 Σημαντικότεροι προμηθευτές υπηρεσιών Καναδά (2020)

Κατάταξη	Χώρα	Αξία εισαγωγών (σε δις. \$ Καναδά)	% στο σύνολο
1	ΗΠΑ	68,06	55,64
2	ΕΕ (27)	14,36	11,74
3	ΗΒ	7,05	5,76
4	Χονγκ Κονγκ	4,45	3,64
5	Γερμανία	2,64	2,16
6	Κίνα	2,39	1,95
7	Γαλλία	2,23	1,82
8	Μεξικό	2,23	1,82
9	Σιγκαπούρη	2,06	1,68
10	Ινδία	2,05	1,68
ΣΥΝΟΛΟ		122,33	

Πηγή: Statistics Canada (<https://www150.statcan.gc.ca/t1/tb11/en/cv.action?pid=3610002401>)

Επεξεργασία: Γρ. ΟΕΥ Οττάβα

Πίνακας 14: ΕΕ ως προμηθευτής υπηρεσιών Καναδά (2019-2020) και η θέση της Ελλάδας (2019)

Χώρα	Αξία εισαγωγών (σε δις. \$ Καναδά) 2019	Αξία εισαγωγών (σε δις. \$ Καναδά) 2020	% στο σύνολο 2020	Μεταβολή 2019-2020
ΕΕ	26,71	14,36	11,74	-46,24%
Βέλγιο	0,78	0,70	0,57	-10,26%
Γαλλία	3,79	2,23	1,82	-41,16%
Γερμανία	3,27	2,64	2,16	-19,27%
Ιταλία	1,39	0,81	0,66	-41,73%
Ολλανδία	2,00	1,57	1,28	-21,50%
Ισπανία	0,73	0,33	0,27	-54,79%
Λοιπές χώρες ΕΕ	7,12	6,07	4,96	-14,75%
ΣΥΝΟΛΟ	160,84	122,33		-23,94%
Ελλάδα (2019)	1,351	1,336		-1,11%
Μεταφορές και κυβερνητικές υπηρεσίες	1,033	1,052		(Μεταβολή 2018-2019)
Ταξιδιωτικές υπηρεσίες	0,309	0,275		
Εμπορικές υπηρεσίες	0,009	0,009		

Πηγή: Statistics Canada (<https://www150.statcan.gc.ca/t1/tb11/en/cv.action?pid=3610002401>, <https://www150.statcan.gc.ca/n1/pub/71-607-x/71-607-x2020001-eng.htm?c=GRC>)

Επεξεργασία: Γρ. ΟΕΥ Οττάβα

2.1.4 Επενδύσεις

Σύμφωνα με στοιχεία της Στατιστικής Υπηρεσίας του Καναδά, ανεκόπη η σταδιακή αύξηση των καναδικών άμεσων επενδύσεων στο εξωτερικό, όσο και των ξένων άμεσων επενδύσεων (ΞΑΕ) στον Καναδά, κατά το 2020 κυρίως λόγω της πανδημίας. Σε επίπεδο ροών, το 2020 οι καναδικές άμεσες επενδύσεις ανήλθαν σε 62,28 δισ. δολλάρια, ενώ οι ξένες άμεσες επενδύσεις στη χώρα περιορίστηκαν στα 32,32 δισ. δολλάρια.

Πίνακας 15: Επενδύσεις από και προς τον Καναδά (ροές)

Αξία σε δισ. \$ Καναδά	2016	2017	2018	2019	2020
Ξένες άμεσες επενδύσεις στον Καναδά	47,80	34,42	56,32	67,16	62,28
Άμεσες επενδύσεις του Καναδά στο εξωτερικό	92,14	101,69	64,64	101,59	32,32

Πηγή: Statistics Canada, <https://www150.statcan.gc.ca/t1/tbl1/en/tv.action?pid=3610047301>

Επεξεργασία: Γρ. ΟΕΥ Οττάβα

2.2 Συγκριτικά πλεονεκτήματα κάθε Επαρχίας και Ομοσπονδιακού Εδάφους

Οι τομείς που παρουσιάζουν συγκριτικό πλεονέκτημα σε κάθε Επαρχία και Ομοσπονδιακό Έδαφος είναι, επιγραμματικά, οι κάτωθι:

Αλμπέρτα: ενέργεια, αγροτικός και αγροτοδιατροφικός τομέας, μεταφορές και υποδομές, νέες τεχνολογίες, βιοτεχνολογία, περιβάλλον και ανανεώσιμες πηγές ενέργειας

Βρετανική Κολομβία: δασοκομία, εξόρυξη, ενέργεια, τεχνολογία πληροφορικής και επικοινωνιών, βιοτεχνολογία, περιβάλλον

Manitoba & Saskatchewan: γεωργία, εξόρυξη

Οντάριο: υπηρεσίες (οικονομικά, επικοινωνία, μέσα ενημέρωσης), ηλεκτρονικά, οπτικοακουστικά, κινηματογραφικά, τεχνολογίες πληροφορικής και επικοινωνιών, μεταλλεία, αυτοκινητοβιομηχανία, μηχανολογία, πλαστικά, υγεία και βιοτεχνολογία, χημικά προϊόντα και χάλυβας

Παραθαλάσσιες Επαρχίες Ατλαντικού (Prince Edward Island, New Brunswick, Nova Scotia, Newfoundland and Labrador): γεωργία, αλιεία και βιομηχανίες γεωργικών ειδών διατροφής, ενέργεια, τεχνολογίες πληροφορικής και επικοινωνιών, υπηρεσίες

Κεμπέκ: Αεροδιαστημική, τεχνολογίες πληροφορικής και επικοινωνιών, τομέας οπτικοακουστικών μέσων, υγεία και βιοτεχνολογίες, περιβάλλον, καταναλωτικά αγαθά, τρόφιμα, ορυχεία, υδροηλεκτρική ενέργεια

Στη συνέχεια, παρατίθεται πίνακας με τα κυριότερα παραγόμενα προϊόντα κάθε Επαρχίας και Ομοσπονδιακού Εδάφους:

Πίνακας 16: Τα κυριότερα παραγόμενα προϊόντα ανά Επαρχία/Εδαφος

Επαρχίες (Provinces)	Προϊόντα
Αλμπέρτα (Alberta)	μαζούτ (αδιύλιστο πετρέλαιο)
Βρετανική Κολομβία (British Columbia)	ξύλεια από μαλακό ξύλο κάρβουνο ξύλοπολτός χαλκός μέρη μηχανημάτων
Μανιτόπα (Manitoba)	ελαιούχοι σπόροι (canola) άλλα οχήματα δημητριακά (σιτάρι) μέρη αεροσκαφών χοιρινό κρέας
Νιου Μπράνσγουικ (New Brunswick)	προϊόντα διύλισης πετρελαίου
Νέα Γη και Λαμπραντόρ (Newfoundland and Labrador)	μαζούτ (αδιύλιστο πετρέλαιο)
Νέα Σκωτία (Nova Scotia)	θαλασσινά ελαστικά ξύλοπολτός και χαρτί
Οντάριο (Ontario)	μηχανοκίνητα οχήματα χρυσός σε ακατέργαστη μορφή μηχανήματα και εξαρτήματα
Νήσος του Πρίγκιπα Εδουάρδου (Prince Edward Island)	πατάτες θαλασσινά μηχανές αεροσκαφών
Κεμπέκ (Québec)	αεροσκάφη και εξαρτήματα αυτών αλουμίνιο χαρτί άλλα οχήματα
Σασκάτσουαν (Saskatchewan)	ποτάσσα μαζούτ (αδιύλιστο πετρέλαιο) ελαιούχοι σπόροι (canola) όσπρια σιτηρά (σιτάρι)
Ομοσπονδιακά Εδάφη (Territories)	Προϊόντα
Βορειοδυτικά Εδάφη (Northwest Territories)	Διαμάντια

Νούναβουτ (Nunavut)	ιχθυηρά και καρκινοειδή έργα τέχνης γουνοδέρματα και τεχνητή γούνα άλλα προϊόντα ζωικής προέλευσης
Γιούκον (Yukon)	χαλκός

2.3 Οικονομικές προβλέψεις 2021

Την 19^η Απριλίου 2021, παρουσιάστηκε στην καναδική Βουλή (House of Commons) από την Αντιπρόεδρο της Ομοσπονδιακής Κυβέρνησης και Υπουργό Οικονομικών, κα Chrystia Freeland, ο Ομοσπονδιακός Προϋπολογισμός, 739 σελίδων, με τίτλο «Προϋπολογισμός 2021 - Πλάνο ανάκαμψης Απασχόλησης, Ανάπτυξης και Ανθεκτικότητας» (“*Budget 2021- A Recovery Plan for Jobs, Growth and Resilience*”). Διαρθρώνεται σε δέκα κεφάλαια, ενώ τα μέτρα που περιλαμβάνει επικεντρώνονται σε πέντε θεματικές: α) νέες θέσεις εργασίας, β) μικρές επιχειρήσεις και ανάπτυξη, γ) γυναίκες, προσχολική εκπαίδευση και φροντίδα παιδιών, δ) δράσεις για την προστασία του περιβάλλοντος και την πράσινη οικονομία, ε) νεολαία. Αποτελεί τον πρώτο Προϋπολογισμό σε διάστημα δύο ετών,³ ενώ είχαν προηγηθεί επίσημες ενημερώσεις για την δημοσιονομική πολιτική κατά το προηγούμενο έτος.

Με γνώμονα την ανάκαμψη της καναδικής οικονομίας μετά την πανδημία, προβλέπεται διάθεση σημαντικών κεφαλαίων σε βασικές ομάδες, όπως φοιτητές, ηλικιωμένους, γονείς και ιδιοκτήτες μικρών επιχειρήσεων. Όπως αναφέρουν πολιτικοί αναλυτές, μια δεύτερη ανάγνωση του Προϋπολογισμού καταδεικνύει την απομάκρυνση της Ομοσπονδιακής Κυβέρνησης και του πολιτικού διαλόγου από τη σκέψη Reagan/Thatcher. Μεταξύ των κυριότερων σημείων του Προϋπολογισμού συγκαταλέγονται τα ακόλουθα:

1. Τα έσοδα του Ομοσπονδιακού Κράτους για το έτος 2020-2021 ανήλθαν σε 296,2 δισεκατομμύρια δολάρια Καναδά, ενώ για το 2021-2022 προβλέπεται να φθάσουν τα 355,1 δισ. \$. Οι αντίστοιχες δαπάνες εκτοξεύθηκαν σε 650,3 δισ. \$ το 2020-2021, ενώ το 2021-2022 αναμένεται να διαμορφωθούν σε 509,8 δισ. \$. Το δημοσιονομικό έλλειμμα ανήλθε σε 354,2 δισ. \$ το 2020-2021, ενώ το 2021-2022 θα περιορισθεί σε 154,7 δισ. \$. Το δημόσιο χρέος ως ποσοστό του ΑΕΠ ήταν 49% το 2020-2021 και προβλέπεται να είναι 51,2% κατά το τρέχον οικονομικό έτος.
2. Πρόταση νέας δαπάνης ύψους 135 δισ.\$ σε βάθος πενταετίας, προκειμένου να αντιμετωπιστούν οι συνέπειες της πανδημίας και να τονωθεί η οικονομία ταυτόχρονα με την υποχώρηση του θανατηφόρου ιού. Ωστόσο, προβλέπονται σημαντικές σταθερές δαπάνες, τουλάχιστον μέχρι το οικονομικό έτος 2025-2026, απώτατο χρονικό σημείο που λαμβάνει υπ’ όψιν του ο Προϋπολογισμός.

³ Ο Προϋπολογισμός οικονομικού έτους 2019-2020 είχε δημοσιευθεί στις 19 Μαρτίου 2019 και έφερε τον τίτλο ««Επενδύοντας στη μεσαία τάξη» (*Investing in the middle class*). Είχε επικεντρωθεί, δε, στις νέες θέσεις εργασίας, την υγειονομική περίθαλψη, την τρίτη ηλικία και τη στέγαση.

3. Πρόβλεψη δαπάνης 7 δισεκατομμυρίων δολλαρίων υπό μορφή φορολογικών κινήτρων, επιδοτήσεων και δανείων, ώστε να βοηθηθούν οι μικρομεσαίες επιχειρήσεις και να επεκτείνουν τη διαδικτυακή τους δραστηριότητα μετά την πανδημία. Το σχέδιο περιλαμβάνει την πρόσληψη 28.000 νέων Καναδών με στόχο την ευρεία αξιοποίηση νέων τεχνολογιών από τις επιχειρήσεις.
4. Διάθεση τριών δισ. δολλαρίων σε βάθος πενταετίας για τη βελτίωση των κέντρων μακροχρόνιας περίθαλψης σε όλο τον Καναδά.
5. Προώθηση νομοθεσίας για θεσμοθέτηση κατώτατου ημερομισθίου 15 δολλαρίων σε συγκεκριμένους τομείς.
6. Διάθεση 9 δισεκατομμυρίων δολλαρίων σε βάθος εξαετίας για την επέκταση ισχύος του επιδόματος «Canada Workers Benefit» σε ένα εκατομμύριο χαμηλόμισθους.
7. Εφάπαξ πληρωμή 500 δολλαρίων τον Αύγουστο 2021 σε ηλικιωμένους ασφαλισμένους άνω των 75 ετών, οι οποίοι αντιμετώπισαν επιπλέον έξοδα εξαιτίας της πανδημίας, καθώς και υπόσχεση για αύξηση των συντάξεων (OAS) κατά 10% από τον Ιούλιο του 2022.
8. Διάθεση 300 εκατομμυρίων δολλαρίων για την χρηματοδότηση πρωτοβουλιών για την καταπολέμηση του ρατσισμού και την στήριξη σχετικών μη κερδοσκοπικών οργανώσεων.
9. Διάθεση 3,8 δισ. δολλαρίων για κατασκευή, επισκευή ή μετατροπή 35.000 κατοικιών (affordable housing units)
10. Διάθεση 8,8 δισεκατομμυρίων δολλαρίων για δράσεις προστασίας του περιβάλλοντος και πράσινης ανάκαμψης, συμπεριλαμβανομένης της επέκτασης του δικτύου σταθμών φόρτισης ηλεκτρονικών οχημάτων, κατασκευής ενεργειακά αποδοτικών κτιρίων, προγράμματος «Net Zero Accelerator» που αφορά σε έργα μείωσης εκπομπών διοξειδίου του άνθρακα, καθώς και προγραμμάτων που αποσκοπούν στην επέκταση και αναβάθμιση εταιρειών καθαρής τεχνολογίας.
11. Προτεινόμενος ετήσιος φόρος 1% επί του εισοδήματος μη κατοίκων, εχόντων την κυριότητα ακινήτων στον Καναδά που είναι κενά ή δεν χρησιμοποιούνται.
12. Προτεινόμενος φόρος ψηφιακών υπηρεσιών ύψους 3% επί των εσόδων παγκόσμιων διαδικτυακών κολοσσών από πωλήσεις και διάθεση δεδομένων στον Καναδά.
13. Νέος φόρος πολυτελείας σε πολυτελή αυτοκίνητα και προσωπικά αεροσκάφη άνω των 100.000\$ και σκαφών αναψυχής άνω των 250.000 \$. Ο συγκεκριμένος φόρος αναμένεται να τεθεί σε ισχύ από 1.1.2022.
14. Μεγάλες υποσχέσεις για μείωση κόστους φροντίδας παιδιών, αλλά φειδωλά μέτρα για την αντιμετώπιση του στεγαστικού προβλήματος, που απασχολεί πολλές οικογένειες.

Ο επικεφαλής (ανεξάρτητος) του Κοινοβουλευτικού Γραφείου Προϋπολογισμού (Parliamentary Budget Officer – PBO), κ. Yves Giroux, δήλωσε ότι η Κυβέρνηση πιθανότητα υπερεκτίμησε το βαθμό οικονομικής ανάπτυξης που θα προέλθει μέσω διάθεσης δεκάδων δισεκατομμυρίων δολλαρίων για την εφαρμογή μέτρων στήριξης της οικονομίας.

Το πλήρες κείμενο του Προϋπολογισμού είναι διαθέσιμο στην ακόλουθη ιστοσελίδα: <https://www.budget.gc.ca/2021/home-accueil-en.html>.

2.4 Οικονομικές σχέσεις Καναδά

2.4.1 Καναδάς– Ευρωπαϊκή Ένωση (Συμφωνία CETA)

Την 21η Σεπτεμβρίου 2020 συμπληρώθηκαν τρία έτη από την προσωρινή εφαρμογή της Συνολικής Οικονομικής και Εμπορικής Συμφωνίας μεταξύ ΕΕ και Καναδά (CETA – Comprehensive Economic and Trade Agreement between Canada and EU). Σημειώνεται ότι για την πλήρη εφαρμογή της απαιτείται η κύρωσή της από όλα τα κράτη μέλη της ΕΕ. Μέχρι στιγμής, έχει κυρωθεί από 15 κράτη, χωρίς να προσμετράται η κύρωση από το Ηνωμένο Βασίλειο: Αυστρία, Κροατία, Τσεχία, Δανία, Εσθονία, Φινλανδία, Λετονία, Λιθουανία, Λουξεμβούργο, Μάλτα, Πορτογαλία, Ισπανία, Σλοβακία, Σουηδία και Ρουμανία.⁴

Βάσει της εν λόγω Συμφωνίας, εξαλείφονται οι δασμοί για το 98% των προϊόντων που η Ευρωπαϊκή Ένωση εμπορεύεται με τον Καναδά. Κατά την τριετή προσωρινή εφαρμογή της είναι πλέον ορατά τα οφέλη εκατέρωθεν του Ατλαντικού. Σύμφωνα με οικονομικούς αναλυτές, πρόκειται για μία Συμφωνία που προσφέρει σταθερότητα, διαφάνεια και άνεση στους εξαγωγείς.

Σημαντική πτυχή της είναι το υψηλό επίπεδο προστασίας σε διακριτά προϊόντα γεωγραφικής ένδειξης. Τα 16 ελληνικά προϊόντα ΠΓΕ που προστατεύονται είναι: Ελιά Καλαμάτας, Μαστίχα Χίου, Φέτα, Ελαιόλαδο Καλαμάτας, Ελαιόλαδο Κολυμβάρι Χανίων Κρήτης, Ελαιόλαδο Σητείας Λασιθίου Κρήτης, Ελαιόλαδο Λακωνία, Κρόκος Κοζάνης, Κεφαλογραβιέρα, Γραβιέρα Κρήτης, Γραβιέρα Νάξου, Μανούρι, Κασέρι, Φασόλια Γίγαντες Ελέφαντες Καστοριάς, Φασόλια Γίγαντες Ελέφαντες Πρεσπών Φλώρινας, Κονσερβολιά Αμφίσσης (Παράρτημα 20-A, Μέρος Α, <http://data.consilium.europa.eu/doc/document/ST-10973-2016-ADD-5/en/pdf#page=2>).

Ειδικότερα για τη «Φέτα», σημειώνεται ότι, σε αντίθεση με το παρελθόν (προ CETA), που απουσίαζε οποιουδήποτε είδους προστασία, απαγορεύεται, πλέον, η πώληση στην καναδική αγορά προϊόντος που φέρει την ένδειξη «Greek Feta» ή οιοδήποτε σύμβολο, εικόνα ή όνομα που παραπέμπει στην Ελλάδα, εφόσον δεν είναι παρασκευασμένο στη χώρα μας, προς αποφυγή παραπλάνησης των καταναλωτών. Έτσι, ακόμη και στην περίπτωση των λευκών τυριών που ήδη ονομάζονται «Φέτα» από τους Καναδούς παραγωγούς, η Συμφωνία επιβάλλει την αναγραφή στη συσκευασία σαφούς ένδειξης παρασκευής στον Καναδά. Επιπλέον, με εξαίρεση τους παλαιότερους παραγωγούς φέτας στον Καναδά, για τους οποίους ισχύει η ρήτρα κεκτημένων δικαιωμάτων (grandfathering clause), οι νέοι παραγωγοί θα πρέπει να αναγράφουν στη συσκευασία του προϊόντος τους ότι πρόκειται για «τυρί τύπου φέτας» (feta-type/style/kind cheese) ή «απομίμηση φέτας» (feta-imitation cheese).

Για τα λοιπά, μη συμπεριλαμβανόμενα στη CETA, προϊόντα Γεωγραφικών Ενδείξεων, προβλέπεται η δυνατότητα επιδίωξης προστασίας, βάσει του ισχύοντος εσωτερικού δικαίου του Καναδά (Article 20.23 Other protection The provisions of this Sub-section are without prejudice to the right to seek recognition and protection of a geographical indication under the relevant law of a Party). Επισημαίνεται ότι, δυνάμει του Άρθρου 20.22 της Συμφωνίας,

⁴ <http://www.consilium.europa.eu/en/documents-publications/treaties-agreements/agreement/?id=2016017>

παρέχεται δυνατότητα τροποποίησης (προσθήκη/αφαίρεση προϊόντος) του καταλόγου των Γεωγραφικών Ενδείξεων, μετά από συμφωνία των μερών.

2.4.2 Συμμετοχή σε περιφερειακές οικονομικές / τελωνειακές Ενώσεις

2.4.2.1 Εμπορικές συμφωνίες μεταξύ Επαρχιών και Ομοσπονδιακών Εδαφών

α. CFTA

Το 2017 συνήφθη Συμφωνία Ελευθέρου Εμπορίου μεταξύ των καναδικών Επαρχιών και Εδαφών, με σκοπό την απελευθέρωση των συναλλαγών (CFTA) εντός του καναδικού εδάφους, την προώθηση του εμπορίου, των επενδύσεων και της κινητικότητας του εργατικού δυναμικού. Το κείμενο της συμφωνίας, η οποία τέθηκε σε ισχύ από 1^η Ιουλίου 2017, είναι διαθέσιμο στην ιστοσελίδα: <https://www.cfta-alec.ca/canadian-free-trade-agreement>. Σημειώνεται ότι η CFTA αντικατέστησε την Συμφωνία για το Εσωτερικό Εμπόριο (Agreement on Internal Trade), η οποία ίσχυε από το 1995.

β. New West Partnership

Η Συμφωνία Ελευθέρου Εμπορίου New West Partnership (<http://www.newwestpartnershiptrade.ca>) διέπει τις εμπορικές συναλλαγές τεσσάρων Επαρχιών του Καναδά, ήτοι British Columbia, Alberta, Saskatchewan και Manitoba. Αρχικά η συμφωνία, η οποία δημιούργησε μία ενιαία οικονομική περιοχή, τέθηκε σε ισχύ την 1^η Ιουλίου 2010 για τις τρεις πρώτες Επαρχίες. Αργότερα, προσχώρησε η Επαρχία Manitoba, για την οποία η Συμφωνία ισχύει από 1/1/2017.

2.4.2.2 Συμφωνία Ελευθέρου Εμπορίου Νοτίου Αμερικής CUSMA (πρώην NAFTA)

Στο περιθώριο της Συνόδου Κορυφής της Ομάδας G20 στο Μπουένος Άιρες, υπεγράφη, στις 30 Νοεμβρίου 2018, η «νέα Συμφωνία NAFTA», όπως απεκάλεσε ο Καναδός Πρωθυπουργός τη Συμφωνία CUSMA. Κατά τη διεθνή πρακτική πρόταξης του ονόματος της χώρας εκάστου εταίρου, η Συμφωνία αποκαλείται CUSMA από τον Καναδά, USMCA από τις ΗΠΑ και TMEUC από το Μεξικό.

Στις 10 Δεκεμβρίου 2019, υπεγράφη στο Μεξικό η αναθεωρημένη εκδοχή της Συμφωνίας CUSMA, η οποία τέθηκε σε ισχύ την 1^η Ιουλίου 2020.

2.4.2.3 Περιεκτική και Προοδευτική Συμφωνία για την Εταιρική Σχέση των Χωρών του Ειρηνικού (CPTPP)

Στις 30 Δεκεμβρίου 2018 τέθηκε σε εφαρμογή η Περιεκτική και Προοδευτική Συμφωνία για την Εταιρική Σχέση των Χωρών του Ειρηνικού (Comprehensive and Progressive Agreement for Trans-Pacific Partnership - CPTPP). Κατά τη διάρκεια ισχύος της, η εν λόγω

Συμφωνία έχει πολλά οφέλη για τους Καναδούς, καθώς έχουν συναφθεί νέες εμπορικές συμφωνίες και έχει αυξηθεί το μερίδιο των канаδικών προϊόντων στην αγορά της Ασίας και του Ειρηνικού.

Σημειώνεται ότι η εν λόγω Συμφωνία καλύπτει μία μεγάλη αγορά 500 εκατομμυρίων ανθρώπων, εκτεινόμενη σε 11 χώρες: Καναδά, Αυστραλία, Μπρουνέι, Χιλή, Ιαπωνία, Μαλαισία, Μεξικό, Νέα Ζηλανδία, Περού, Σιγκαπούρη και Βιετνάμ. Αναμένεται, δε, να δώσει ώθηση στους τομείς των αλιευτικών προϊόντων, της εξόρυξης, της μη γαλακτοκομικής γεωργίας, της δασοκομίας και της μεταποιητικής βιομηχανίας.

2.4.2.4 Σχέδιο δράσης ASEAN-Καναδά

Κατά τη συνάντηση μεταξύ της Ένωσης Χωρών ΝΑ Ασίας (ASEAN) και του Καναδά στο πλαίσιο της 53^{ης} Συνάντησης Υπουργών Εξωτερικών της Ένωσης (9-12/9/2020), συμφωνήθηκε η αναβάθμιση της διμερούς σχέσης διαλόγου σε στρατηγική εταιρική σχέση. Στο τέλος της συνεδρίασης, ενεκρίθη σχέδιο δράσης ASEAN-Καναδά, περιόδου 2021-2025, (<https://asean.org>; https://www.international.gc.ca/world-monde/international_relations_relations_internationales/asean/index.aspx?lang=eng).

2.4.3 G7

Ο Καναδάς είναι μέλος της ομάδας G7. Κατά τη διάρκεια της канаδικής Προεδρίας, το 2018, οι συζητήσεις επικεντρώθηκαν σε πέντε θέματα, ήτοι: α) επένδυση στην εποικοδομητική και αποδοτική ανάπτυξη, β) προετοιμασία για τα επαγγέλματα του μέλλοντος, γ) προώθηση της ισότητας των φύλων και της ενίσχυσης του ρόλου των γυναικών, δ) από κοινού εργασία σε θέματα κλιματικής αλλαγής, ωκεανών και καθαρής ενέργειας, ε) οικοδόμηση ενός πιο ειρηνικού και ασφαλούς πλανήτη (<https://g7.gc.ca/en/g7-presidency/themes>).

2.4.4 Εμπορική Συμφωνία Καναδά-Ηνωμένου Βασιλείου

Την 21^η Νοεμβρίου 2020, υπεγράφη Εμπορική Συμφωνία μεταξύ Καναδά και Ηνωμένου Βασιλείου, με προσωρινή ισχύ (TCA), μέχρις ότου ολοκληρωθούν οι διαπραγματεύσεις για μια οριστική διμερή Συμφωνία Ελευθέρων Συναλλαγών. Εν τω μεταξύ, στις 23 Δεκεμβρίου 2020, υπεγράφη Μνημόνιο Κατανόησης μεταξύ Καναδά και Ηνωμένου Βασιλείου, με σκοπό τη συνέχιση ορισμένων προβλέψεων της Συμφωνίας CETA μέχρι να ολοκληρωθεί η κύρωση της διμερούς εμπορικής συμφωνίας της 21^{ης} Νοεμβρίου. Με το Μνημόνιο και τη Συμφωνία ουσιαστικά παρέχεται η δυνατότητα στους δύο εταίρους να συνεχίσουν απρόσκοπτα το διμερές τους εμπόριο με τους ίδιους όρους που προβλέπονται στη Συμφωνία CETA, αποφεύγοντας εκατέρωθεν την επιβολή δασμών και λοιπών γραφειοκρατικών εμποδίων.

3 Οικονομικές σχέσεις Ελλάδας – Καναδά

3.1 Διμερές εμπόριο

3.1.1 Εμπόριο αγαθών

Ο όγκος εμπορίου Ελλάδας – Καναδά κινείται άνω των διακοσίων εκατομμυρίων ευρώ τα τελευταία έτη. Υπάρχει δυνατότητα αύξησης των ελληνικών εξαγωγών στην καναδική αγορά, οι οποίες αντιπροσωπεύουν μικρό ποσοστό επί του συνόλου των ελληνικών εξαγωγών, ήτοι 0,54% το 2020.

Πίνακας 17: Εμπορικό ισοζύγιο Ελλάδας – Καναδά

Αξία σε ευρώ	2016	2017	2018	2019	2020
Εξαγωγές	137.008.084	152.185.360	162.225.150	153.341.503	166.322.723
Εισαγωγές	75.211.683	85.058.816	88.908.461	85.001.978	57.651.687
Εμπορικό ισοζύγιο	61.796.401	67.126.544	73.316.689	68.339.525	108.671.036
Όγκος Εμπορίου	212.219.767	237.244.176	251.133.611	238.343.481	223.974.410

Πηγή: ΕΛΣΤΑΤ / Επεξεργασία: Γρ. ΟΕΥ Οττάβα

Αν και κατά το 2020 παρατηρήθηκε μείωση του διμερούς όγκου εμπορίου κατά 6,03%, σε σύγκριση με το 2019, υπήρχαν αυξομειώσεις σε επιμέρους κατηγορίες.

Ως προς τις εξαγωγές, η αξία των οποίων ανήλθε σε 166.322.723 ευρώ, αξιοσημείωτη αύξηση παρατηρήθηκε στα προϊόντα των κεφαλαίων '08' (καρποί και φρούτα) κατά ποσοστό 78,53%, '19' (παρασκευάσματα με βάση τα δημητριακά) κατά ποσοστό 45,66% και '25' (αλάτι, θείο, γαίες και πέτρες) Σ.Ο. κατά ποσοστό 31,88%.

Τα κυριότερα ελληνικά εξαγόμενα προϊόντα στον Καναδά εμπίπτουν στις κατηγορίες: '20' (παρασκευάσματα λαχανικών, καρπών και φρούτων) με μερίδιο 4,45% επί των συνολικών εξαγωγών, '25' (αλάτι, θείο, πέτρες κλπ) με μερίδιο 8,78% και '08' (καρποί και φρούτα) με μερίδιο 7,88%. Ακολουθεί αναλυτικός πίνακας:

Πίνακας 18: Ελληνικές εξαγωγές στον Καναδά – μεγάλες κατηγορίες

Αξία σε ευρώ	2019		2020		Μεταβολή στην αξία
	Αξία	% στο σύνολο	Αξία	% στο σύνολο	
2ψήφιο κεφάλαιο συνδυασμένης ονοματολογίας 20 ΠΑΡΑΣΚΕΥΑΣΜΑΤΑ ΛΑΧΑΝΙΚΩΝ, ΚΑΡΠΙΩΝ ΚΑΙ ΦΡΟΥΤΩΝ Ή ΑΛΛΩΝ ΜΕΡΩΝ ΦΥΤΩΝ	31.925.183	20,82	40.673.750	24,45	+27,40%

25 ΑΛΑΤΙ. ΘΕΙΟ. ΓΑΙΕΣ ΚΑΙ ΠΕΤΡΕΣ. ΓΥΨΟΣ, ΛΣΒΕΣΤΗΣ ΚΑΙ ΤΣΙΜΕΝΤΑ	11.073.415	7,22	14.603.233	8,78	+31,88%
08 ΚΑΡΠΟΙ ΚΑΙ ΦΡΟΥΤΑ ΒΡΩΣΙΜΑ, ΦΛΟΥΔΕΣ ΕΣΠΕΡΙΔΟΕΙΔΩΝ Ή ΠΕΠΟΝΙΩΝ	7.338.417	4,79	13.101.354	7,88	+78,53%
38 ΔΙΑΦΟΡΑ ΠΡΟΪΟΝΤΑ ΤΩΝ ΧΗΜΙΚΩΝ ΒΙΟΜΗΧΑΝΙΩΝ	12.171.179	7,94	10.264.947	6,17	-15,66%
30 ΦΑΡΜΑΚΕΥΤΙΚΑ ΠΡΟΪΟΝΤΑ	8.013.572	5,23	8.825.396	5,31	+10,13%
76 ΑΡΓΙΛΙΟ ΚΑΙ ΤΕΧΝΟΥΡΓΗΜΑΤΑ ΑΠΟ ΑΡΓΙΛΙΟ	6.997.074	4,56	8.535.029	5,13	+21,98%
22 ΠΟΤΑ, ΑΛΚΟΟΛΟΥΧΑ ΥΓΡΑ ΚΑΙ ΕΙΔΙ	7.123.255	4,65	8.325.505	5,01	+16,88%
19 ΠΑΡΑΣΚΕΥΑΣΜΑΤΑ ΜΕ ΒΑΣΗ ΤΑ ΔΗΜΗΤΡΙΑΚΑ, ΤΑ ΑΛΕΥΡΙΑ, ΤΑ ΑΜΥΛΛΑ ΚΑΘΕ ΕΙΔΟΥΣ Ή ΤΟ ΓΑΛΛΑ. ΕΙΔΗ ΖΑΧΑΡΟΠΛΑΣΤΙΚΗΣ	5.549.871	3,62	8.084.157	4,86	+45,66%
04 ΓΑΛΛΑ ΚΑΙ ΠΡΟΪΟΝΤΑ ΓΑΛΑΚΤΟΚΟΜΙΑΣ. ΑΥΓΑ ΠΤΗΝΩΝ. ΜΕΛΙ ΦΥΣΙΚΟ. ΠΡΟΪΟΝΤΑ ΒΡΩΣΙΜΑ ΖΩΙΚΗΣ ΠΡΟΕΛΕΥΣΗΣ, ΠΟΥ ΔΕΝ ΚΑΤΟΝΟΜΑΖΟΝΤΑΙ ΟΥΤΕ ΠΕΡΙΛΑΜΒΑΝΟΝΤΑΙ ΑΛΛΟΥ	6.731.708	4,39	6.991.299	4,20	+3,86%
15 ΛΙΠΗ ΚΑΙ ΛΑΔΙΑ ΖΩΙΚΑ Ή ΦΥΤΙΚΑ. ΠΡΟΪΟΝΤΑ ΤΗΣ ΔΙΑΣΠΑΣΗΣ ΑΥΤΩΝ. ΛΙΠΗ ΒΡΩΣΙΜΑ ΕΠΕΞΕΡΓΑΣΜΕΝΑ. ΚΕΡΙΑ ΖΩΙΚΗΣ Ή ΦΥΤΙΚΗΣ ΠΡΟΕΛΕΥΣΗΣ	6.878.314	4,49	6.456.566	3,88	-6,13%
03 ΨΑΡΙΑ ΚΑΙ ΜΑΛΑΚΟΣΤΡΑΚΑ, ΜΑΛΑΚΙΑ ΚΑΙ ΑΛΛΑ ΑΣΠΟΝΔΥΛΑ ΥΔΡΟΒΙΑ	7.508.978	4,90	5.472.569	3,29	-27,12%
39 ΠΛΑΣΤΙΚΕΣ ΥΛΕΣ ΚΑΙ ΤΕΧΝΟΥΡΓΗΜΑΤΑ ΑΠΟ ΑΥΤΕΣ ΤΙΣ ΥΛΕΣ	4.039.383	2,63	4.541.644	2,73	+12,43%
84 ΠΥΡΗΝΙΚΟΙ ΑΝΤΙΔΡΑΣΤΗΡΕΣ, ΛΕΒΗΤΕΣ, ΜΗΧΑΝΕΣ, ΣΥΣΚΕΥΕΣ ΚΑΙ ΜΗΧΑΝΙΚΕΣ ΕΠΙΠΡΟΪΟΝΤΑ. ΜΕΡΗ ΑΥΤΩΝ ΤΩΝ ΜΗΧΑΝΩΝ Ή ΣΥΣΚΕΥΩΝ	4.667.222	3,04	3.976.674	2,39	-14,80%
83 ΔΙΑΦΟΡΑ ΤΕΧΝΟΥΡΓΗΜΑΤΑ ΑΠΟ ΚΟΙΝΑ ΜΕΤΑΛΛΑ	3.041.734	1,98	3.043.532	1,83	+0,06%
Μερικό σύνολο	123.059.305	80,25	142.895.655	85,91	
Λοιπές κατηγορίες	30.282.198	19,75	23.427.068	14,09	
ΣΥΝΟΛΟ	153.341.503	100	166.322.723	100	+8,47%

Πηγή: ΕΛΣΤΑΤ / Επεξεργασία: Γρ. ΟΕΥ Οττάβας

Σημειώνεται ότι ο Καναδάς συγκαταλέγεται μεταξύ των σημαντικότερων προορισμών για εθνικής σημασίας τρόφιμα και αγροτικά προϊόντα, όπως: ελιές, εξαιρετικά παρθένο ελαιόλαδο, τσιπούρα και λαβράκι ιχθυοκαλλιέργειας, τυριά, κρασί, ροδάκινα σε κονσέρβα, τυποποιημένα φρούτα και λαχανικά, σύκα, κυρίως ξηρά και πολλά άλλα αγροτικά προϊόντα και τρόφιμα. Γενικότερα, τα ποιοτικά ελληνικά προϊόντα έχουν προοπτικές στην канаδική αγορά, παρόλο που υπάρχει έντονος ανταγωνισμός από τα αμερικανικά και μεξικανικά προϊόντα.

Ακολουθεί κατάλογος ελληνικών εξαγωγών βάσει οκταψήφιας ανάλυσης Σ.Ο.:

Πίνακας 19: Ελληνικές εξαγωγές στον Καναδά – κυριότερα προϊόντα (8ψήφια ανάλυση Σ.Ο.)

Αξία σε ευρώ	2019		2020		Μεταβολή στην αξία
	Αξία	% στο σύνολο	Αξία	% στο σύνολο	
8ψήφιο κεφάλαιο συνδυασμένης ονοματολογίας					
20057000 Ελιές	14.367.346	9,37	22.819.533	13,72	+58,83%
38029000 Πυριτικό άλευρο ενεργοποιημένο και άλλα ενεργοποιημένα ορυκτά προϊόντα, καθώς και άνθρακες ζωϊκής προέλευσης	11.818.289	7,71	10.178.043	6,12	-13,88%
30049000 Άλλα	7.786.135	5,08	8.804.668	5,29	+13,08%
25232900 Τσιμέντα Portland, κανονικά ή τροποποιημένα	6.503.049	4,24	8.769.653	5,27	+34,85%
20087098 Νέος κωδικός 2004	7.668.019	5,00	6.918.842	4,16	-9,77%
15091020 Εξαιρετικό παρθένο ελαιόλαδο	6.440.114	4,20	6.272.024	3,77	-2,61%
25301000 Βερμικουλίτης, περλίτης και χλωρίτες, μη εκτονωμένοι	3.739.109	2,44	4.507.324	2,71	+20,55%
08105000 Ακτινίδια, νωπά	2.002.174	1,31	4.391.651	2,64	+119,34%
04069032 Φέτα	3.870.117	2,52	4.339.894	2,61	+12,14%
76101000 Πύλες, πόρτες, παράθυρα, καθώς και τα πλαίσια και οι περικαλύψεις αυτών και κατώφλια, από αργίλιο	2.687.277	1,75	4.129.371	2,48	+53,66%
19012000 Μείγματα και ζυμάρια από αλεύρια, σιμιγδάλια, άμυλα κάθε είδους ή εκχυλίσματα βύνης, που δεν περιέχουν σκόνη κακάου	2.755.522	1,80	3.752.510	2,26	+36,18%
08119080 Κεράσια, άψητα ή ψημένα στον ατμό ή βρασμένα στο νερό, κατεψυγμένα, χωρίς προσθήκη ζάχαρης ή άλλων γλυκαντικών	955.479	0,62	3.030.010	1,82	+217,12%
83099090 Πώματα, ελικοτομημένα πώματα, πώματα για τη ρύθμιση της ροής, καψούλια επιωματίσις φιαλών κλπ	2.938.633	1,92	2.938.049	1,77	-0,02%
03028410 Λαβράκι (<i>Dicentrarchus labrax</i>)	2.796.148	1,82	2.765.445	1,66	-1,10%
99900000 Εμπιστευτικά προϊόντα	3.343.409	2,18	2.722.224	1,64	-18,58%
21069098 Παρασκευάσματα διατροφής, π.δ.κ.α., που περιέχουν κατά βάρος >= 1,5% λιπαρές ύλες που προέρχονται από το γάλα, >= 5% ζαχαρόζη ή ισογλυκόζη, >= 5% γλυκόζη ή >= 5% άμυλα κάθε είδους	1.086.864	0,71	2.556.974	1,54	+135,26%
22042179 Κρασιά από νωπά σταφύλια, σε δοχεία	2.266.731	1,48	2.513.157	1,51	+10,87%
03028530 Τσιπούρες (<i>Sparus aurata</i>)	1.831.665	1,19	2.427.447	1,46	+32,53%
08119095 Καρποί και φρούτα, βρώσιμα, άψητα ή ψημένα στον ατμό ή βρασμένα στο νερό, κατεψυγμένα, χωρίς προσθήκη ζάχαρης ή άλλων γλυκαντικών	1.333.505	0,87	2.276.100	1,37	+70,69%
20087079 Ροδάκινα, παρασκευασμένα ή διατηρημένα, χωρίς προσθήκη αλκοόλης αλλά με προσθήκη ζάχαρης, περιεκτικό	658.273	0	2.180.473	1,31	+231,24%
Μερικό σύνολο	86.190.243	56,21	108.293.392	65,11	
Λοιπές κατηγορίες	67.151.260	43,79	58.029.331	34,89	
ΣΥΝΟΛΟ	153.341.503	100	166.322.723	100	+8,47%

Πηγή: ΕΛΣΤΑΤ / Επεξεργασία: Γρ. ΟΕΥ Οττάβας

Ως προς τις συνολικές εισαγωγές από τον Καναδά, η αξία των οποίων ανήλθε σε 57.651.687 ευρώ, κατεγράφη μείωση της τάξεως του 32,18%. Και στην υπό εξέταση κατηγορία υπήρξαν σημαντικές αυξομειώσεις στις διάφορες κατηγορίες Σ.Ο.

Σημαντική αύξηση σημειώθηκε στις εισαγωγές προϊόντων κατηγορίας '39', ήτοι στις πλαστικές ύλες και τεχνουργήματα, κατά 444,95%. Αύξηση επίσης κατεγράφη στις κατηγορίες '76' (αργίλιο και τεχνουργήματα από αργίλιο) κατά 110,65%, '74' (χαλκός και τεχνουργήματα από χαλκό) κατά 105,10% και '38' (διάφορα προϊόντα χημικών βιομηχανιών) κατά 99,94%. Αντίθετα, η μεγαλύτερη μείωση σημειώθηκε στις εισαγωγές των προϊόντων της κατηγορίας '85' (μηχανές και συσκευές) κατά 66,95%.

Πίνακας 20: Ελληνικές εισαγωγές από τον Καναδά – μεγάλες κατηγορίες

Αξία σε ευρώ	2019		2020		Μεταβολή στην αξία
	Αξία	% στο σύνολο	Αξία	% στο σύνολο	
2ψηφιο κεφάλαιο συνδυασμένης ονοματολογίας					
07 ΛΑΧΑΝΙΚΑ, ΦΥΤΑ, ΡΙΖΕΣ ΚΑΙ ΚΟΝΔΥΛΟΙ, ΒΡΩΣΙΜΑ	11.135.632	13,10	12.189.172	21,14	+9,46%
48 ΧΑΡΤΙ ΚΑΙ ΧΑΡΤΟΝΙΑ. ΤΕΧΝΟΥΡΓΗΜΑΤΑ ΑΠΟ ΚΥΤΤΑΡΙΝΗ, ΧΑΡΤΙ Ή ΧΑΡΤΟΝΙ	3.137.037	3,69	5.872.403	10,19	+87,20%
12 ΣΠΕΡΜΑΤΑ ΚΑΙ ΚΑΡΠΟΙ ΕΛΑΙΩΔΕΙΣ. ΣΠΕΡΜΑΤΑ, ΣΠΟΡΟΙ ΚΑΙ ΔΙΑΦΟΡΟΙ ΚΑΡΠΟΙ. ΒΙΟΜΗΧΑΝΙΚΑ ΚΑΙ ΦΑΡΜΑΚΕΥΤΙΚΑ ΦΥΤΑ. ΑΧΥΡΑ ΚΑΙ ΧΟΡΤΟΝΟΜΕΣ	5.930.133	6,98	4.885.075	8,47	-17,62%
84 ΠΥΡΗΝΙΚΟΙ ΑΝΤΙΔΡΑΣΤΗΡΕΣ, ΛΕΒΗΤΕΣ, ΜΗΧΑΝΕΣ, ΣΥΣΚΕΥΕΣ ΚΑΙ ΜΗΧΑΝΙΚΕΣ ΕΠΙΝΟΗΣΕΙΣ. ΜΕΡΗ ΑΥΤΩΝ ΤΩΝ ΜΗΧΑΝΩΝ Ή ΣΥΣΚΕΥΩΝ	5.682.192	6,68	4.544.408	7,88	-20,02%
74 ΧΑΛΚΟΣ ΚΑΙ ΤΕΧΝΟΥΡΓΗΜΑΤΑ ΑΠΟ ΧΑΛΚΟ	2.104.686	2,48	4.316.770	7,49	+105,10%
90 ΟΡΓΑΝΑ ΚΑΙ ΣΥΣΚΕΥΕΣ ΟΠΤΙΚΗΣ, ΦΩΤΟΓΡΑΦΙΑΣ Ή ΚΙΝΗΜΑΤΟΓΡΑΦΙΑΣ, ΜΕΤΡΗΣΗΣ, ΕΛΕΓΧΟΥ Ή ΑΚΡΙΒΕΙΑΣ. ΟΡΓΑΝΑ ΚΑΙ ΣΥΣΚΕΥΕΣ ΙΑΤΡΟΧΕΙΡΟΥΡΓΙΚΗΣ. ΜΕΡΗ ΚΑΙ ΕΞΑΡΤΗΜΑΤΑ ΑΥΤΩΝ ΤΩΝ ΟΡΓΑΝΩΝ Ή ΣΥΣΚΕΥΩΝ	2.362.287	2,78	2.586.998	4,49	+9,51%
29 ΟΡΓΑΝΙΚΑ ΧΗΜΙΚΑ ΠΡΟΙΟΝΤΑ	1.244.218	1,46	2.408.036	4,18	+93,54%
85 ΜΗΧΑΝΕΣ, ΣΥΣΚΕΥΕΣ ΚΑΙ ΥΛΙΚΑ ΗΛΕΚΤΡΙΚΑ ΚΑΙ ΤΑ ΜΕΡΗ ΤΟΥΣ. ΣΥΣΚΕΥΕΣ ΕΓΓΡΑΦΗΣ Ή ΑΝΑΠΑΡΑΓΩΓΗΣ ΤΟΥ ΗΧΟΥ, ΣΥΣΚΕΥΕΣ ΕΓΓΡΑΦΗΣ Ή ΑΝΑΠΑΡΑΓΩΓΗΣ ΤΩΝ ΕΙΚΟΝΩΝ ΚΑΙ ΤΟΥ ΗΧΟΥ ΓΙΑ ΤΗΝ ΤΗΛΕΟΡΑΣΗ, ΚΑΙ ΜΕΡΗ ΚΑΙ ΕΞΑΡΤΗΜΑΤΑ ΤΩΝ ΣΥΣΚΕΥΩΝ ΑΥΤΩΝ	6.909.889	8,13	2.283.424	3,96	-66,95%
39 ΠΛΑΣΤΙΚΕΣ ΥΛΕΣ ΚΑΙ ΤΕΧΝΟΥΡΓΗΜΑΤΑ ΑΠΟ ΑΥΤΕΣ ΤΙΣ ΥΛΕΣ	344.414	0,41	1.876.868	3,26	+444,95%
23 ΥΠΟΛΕΙΜΜΑΤΑ ΚΑΙ ΑΠΟΡΡΙΜΜΑΤΑ ΤΩΝ ΒΙΟΜΗΧΑΝΙΩΝ ΕΙΔΩΝ ΔΙΑΤΡΟΦΗΣ. ΤΡΟΦΕΣ ΠΑΡΑΣΚΕΥΑΣΜΕΝΕΣ ΓΙΑ ΖΩΑ	2.428.610	2,86	1.864.263	3,23	-23,24%
76 ΑΡΓΙΛΙΟ ΚΑΙ ΤΕΧΝΟΥΡΓΗΜΑΤΑ ΑΠΟ ΑΡΓΙΛΙΟ	777.886	0,92	1.638.607	2,84	+110,65%
73 ΤΕΧΝΟΥΡΓΗΜΑΤΑ ΑΠΟ ΧΥΤΟΣΙΔΗΡΟ, ΣΙΔΗΡΟ Ή ΧΑΛΥΒΑ	782.253	0,92	1.189.249	2,06	+52,03%
30 ΦΑΡΜΑΚΕΥΤΙΚΑ ΠΡΟΙΟΝΤΑ	3.648.705	4,29	1.188.804	2,06	-67,42%
38 ΔΙΑΦΟΡΑ ΠΡΟΙΟΝΤΑ ΤΩΝ ΧΗΜΙΚΩΝ ΒΙΟΜΗΧΑΝΙΩΝ	564.873	0,66	1.129.394	1,96	+99,94%

03 ΨΑΡΙΑ ΚΑΙ ΜΑΛΑΚΟΣΤΡΑΚΑ, ΜΑΛΑΚΙΑ ΚΑΙ ΑΛΛΑ ΑΣΠΟΝΔΥΛΑ ΥΔΡΟΒΙΑ	646.754	0,76	910.740	1,58	+40,82%
Μερικό σύνολο	47.699.569	56,12	48.884.211	84,79	
Λοιπές κατηγορίες	37.302.409	43,88	8.767.476	15,21	
ΣΥΝΟΛΟ	85.001.978	100	57.651.687	100	-32,18%

Πηγή: ΕΛΣΤΑΤ / Επεξεργασία: Γρ. ΟΕΥ Οττάβας

Στα κυριότερα προϊόντα που εισάγονται στην Ελλάδα από τον Καναδά συγκαταλέγονται τα ακόλουθα: λαχανικά ('07'), με ποσοστό 21,14% επί των συνολικών εισαγωγών, χαρτί και χαρτόνια κατηγορίας '48' Σ.Ο., με ποσοστό συμμετοχής 10,19%, σπέρματα και ελαιώδεις καρποί ('12'), μηχανές και μηχανικές επινοήσεις ('84') και χαλκός και τεχνουργήματα από χαλκό ('74').

Ακολουθεί πίνακας εισαγωγών βάσει οκταψήφιας ανάλυσης Σ.Ο.:

Πίνακας 21: Ελληνικές εισαγωγές από τον Καναδά – κυριότερα προϊόντα (8ψήφια ανάλυση Σ.Ο.)

Αξία σε ευρώ	2019		2020		Μεταβολή στην αξία
	Αξία	% στο σύνολο	Αξία	% στο σύνολο	
8ψήφιο κεφάλαιο συνδυασμένης ονοματολογίας					
07133390 Φασόλια κοινά Phaseolus vulgaris, ξερά, χωρίς λοβό, έστω και ξεφλουδισμένα ή σπασμένα (εκτός από εκείνα που προορίζονται για σπορά)	6.215.982	7,31	6.803.573	11,80	+9,45%
12019000 Άλλα	5.218.565	6,14	4.600.553	7,98	-11,84%
07134000 Φακές ξερές, χωρίς λοβό, έστω και ξεφλουδισμένες ή σπασμένες	3.723.922	4,38	3.959.148	6,87	+6,32%
74040010 Απορρίμματα και θραύσματα από εξευγενισμένο χαλκό	1.933.554	2,27	3.874.654	6,72	+100,39%
48026180 Νέος Κωδικός 2004	395.164	0,46	3.680.737	6,38	+831,45%
29400000 Νέος κωδικός 2004	854.134	1,00	2.122.497	3,68	+148,50%
23091031 Τροφές για σκύλους ή γάτες, συσκευασμένες για λιανική πώληση	2.428.610	2,86	1.859.366	3,23	-23,44%
76020019 Απορρίμματα από αργίλιο	698.713	0,82	1.584.107	2,75	+126,72%
07133900 Φασόλια Vigna spp., Phaseolus spp., ξερά, χωρίς λοβό, έστω και ξεφλουδισμένα ή σπασμένα	1.127.707	1,33	1.249.739	2,17	+10,82%
39011010 Πολυαιθυλένιο γραμμικό, πυκνότητας < 0,94, σε αρχικές μορφές	-	-	1.248.071	2,16	
48010000 Χαρτί εφημερίδων, σε κυλίνδρους ή σε φύλλα	1.515.399	1,78	1.214.625	2,11	-19,85%
30049000 Άλλα	3.618.958	4,26	1.178.226	2,04	-67,44%
85319000 Μέρη	1.305.440	1,54	999.935	1,73	-23,40%
38220000 Διαγνωστικά ή εργαστηριακά αντιδραστήρια σε υπόθεμα και παρασκευασμένα διαγνωστικά ή εργαστηριακά	399.341	0,47	917.490	1,59	+129,75%
10083000 Κεχρί το μακρό	692.846	0,82	910.123	1,58	+31,36%
88033000 Άλλα μέρη αεροπλάνων ή ελικοπτέρων	1.560.808	1,84	863.313	1,50	-44,69%

35040010 Συμπυκνώματα πρωτεϊνών γάλακτος που αναφέρονται στη συμπληρωματική σημείωση 1 του παρόντος κεφαλαίου	490.322	0,58	775.814	1,35	+58,23%
04049021 Προϊόντα, που αποτελούνται από φυσικά συστατικά του γάλακτος, χωρίς προσθήκη ζάχαρης ή άλλων γλυκαντικών	2.625.011	3,09	643.544	1,12	-75,48%
48239085 Άλλα	273.762	0,32	629.424	1,09	+129,92%
73211190 Συσκευές ψησίματος, τηγανίσματος, ψησίματος στη σχάρα και μαγειρέματος καθώς και θερμαντήρες φαγητών	322.614	0,38	625.777	1,09	+93,97%
Μερικό σύνολο	66.806.099	78,59	39.740.716	68,93	
Λοιπές κατηγορίες	18.198.343	21,41	17.910.971	31,07	
ΣΥΝΟΛΟ	85.001.978	100	57.651.687	100	-32,18%

Πηγή: ΕΛΣΤΑΤ / Επεξεργασία: Γρ. ΟΕΥ Οτιάβας

3.1.2 Εμπόριο υπηρεσιών

Σύμφωνα με στοιχεία της Στατιστικής Υπηρεσίας Καναδά, το διμερές εμπόριο υπηρεσιών Ελλάδας-Καναδά κινείται σε χαμηλά επίπεδα. Το 2019, οι εισπράξεις της Ελλάδας από τον Καναδά ανήλθαν σε 1,34 δισεκατομμύρια CAD, σημειώνοντας μικρή μείωση της τάξεως του 1,11%, ενώ οι πληρωμές της Ελλάδας προς τον Καναδά ανήλθαν σε 404 εκ. CAD, σημειώνοντας αύξηση της τάξεως του 2,8%, σε σύγκριση με το 2018.

Δεδομένου ότι τα διαθέσιμα στοιχεία της Τράπεζας της Ελλάδος δεν περιλαμβάνουν το διμερές εμπόριο υπηρεσιών Ελλάδας-Καναδά, παρατίθεται η γενική εικόνα του συνολικού ισοζυγίου υπηρεσιών της Ελλάδας. Ακολουθούν πίνακες εισπράξεων και πληρωμών διμερούς εμπορίου υπηρεσιών για το 2019 και γίνεται ιδιαίτερη μνεία στις τουριστικές αφίξεις στην Ελλάδα από Καναδά, κατά την τελευταία πενταετία.

Πίνακας 22: Συνολικό Ισοζύγιο υπηρεσιών

Αξία σε εκ. ευρώ	2016	2017	2018	2019	2020
Εισπράξεις	29.795,0	33.661,3	37.159,3	40.162,6	22.711,3
Πληρωμές	13.497,5	15.617,6	17.854,9	19.046,8	15.433,0
Ισοζύγιο υπηρεσιών	16.297,5	18.043,7	19.304,4	21.115,9	7.278,3

Πηγή: Τράπεζα της Ελλάδος (<https://www.bankofgreece.gr/statistika/ekswterikos-tomeas/isozygio-plhrwmwn/isozygio-yphresiwn>)

Πίνακας 23: Εισπράξεις της Ελλάδας από τον Καναδά

Αξία σε εκ. δολλάρια Καναδά	2018	2019	Μεταβολή στην αξία (2018-2019)
Υπηρεσίες	1.351	1.336	-1,11%
Μετακινήσεις και κυβερνητικές υπηρεσίες	1.033	1.052	+1,83%
Ταξιδιωτικές υπηρεσίες	309	275	-11,00%
Εμπορικές υπηρεσίες	9	9	0

Πηγή: Statistics Canada (<https://www150.statcan.gc.ca/n1/pub/71-607-x/71-607-x2020001-eng.htm?c=GRC>) / Επεξεργασία: Γρ. ΟΕΥ Οττάβας

Πίνακας 24: Τουριστικές αφίξεις στην Ελλάδα από τον Καναδά**ΤΟΥΡΙΣΜΟΣ**

(σε χιλιάδες)	2016	2017	2018	2019	2020
Αφίξεις από τον Καναδά στην Ελλάδα	152,8	198	345,8	321,0	32,8
Ποσοστό στο σύνολο των αφίξεων	0,54%	0,66%	1,05%	0,94%	0,44%
Μεταβολή	-16,18%	+29,58%	+74,65%	-7,17%	-89,78%

Πηγή: Τράπεζα της Ελλάδος / Επεξεργασία: Γρ. ΟΕΥ Οττάβας

Όπως προκύπτει από τον ως άνω πίνακα, το 2020 οι αφίξεις από τον Καναδά προς την Ελλάδα μειώθηκαν στις 32,8 χιλιάδες. Η δραματική μείωση της τάξεως του 89,78%, σε σύγκριση με το 2019, οφείλεται πρωτίστως στους ταξιδιωτικούς περιορισμούς εξαιτίας της πανδημίας του κορωνοϊού.

Σημειώνεται ότι η Ελλάδα ως τουριστικός προορισμός δεν αποτελεί την πρώτη επιλογή των Καναδών, λόγω απόστασης και κόστους αεροπορικών εισιτηρίων. Πρόκειται για ένα ακριβό αντικειμενικά ταξίδι, το οποίο επιχειρείται σε αραιότερα χρονικά διαστήματα από τα υψηλότερα εισοδηματικά στρώματα και από όσους έχουν την οικονομική δυνατότητα και την καλλιέργεια να επισκεφθούν τη χώρα μας, αλλά και από ομογενείς της εδώ ελληνικής κοινότητας.

Υπάρχει απευθείας σύνδεση Αθήνας-Τορόντο και Αθήνας-Μόντρεαλ, κατά τους θερινούς μήνες, από τις εταιρείες Air Canada και Air Transat.

Πίνακας 25: Πληρωμές της Ελλάδας στον Καναδά

Αξία σε εκ. δολλάρια Καναδά	2018	2019	Μεταβολή στην αξία (2018-2019)
Υπηρεσίες	393	404	+2,8%
Μετακινήσεις και κυβερνητικές υπηρεσίες	344	345	+0,29%
Ταξιδιωτικές υπηρεσίες	28	26	-7,14%
Εμπορικές υπηρεσίες	22	33	+50%

Πηγή: Statistics Canada (<https://www150.statcan.gc.ca/n1/pub/71-607-x/71-607-x2020001-eng.htm?c=GRC>) / Επεξεργασία: Γρ. ΟΕΥ Οττάβας

3.2 Άμεσες επενδύσεις

3.2.1 Επενδύσεις της Ελλάδας στον Καναδά

Οι ελληνικές άμεσες επενδύσεις στον Καναδά είναι περιορισμένες. Σημαντικές ελληνικές εταιρείες που δραστηριοποιούνται στον Καναδά είναι, μεταξύ άλλων, οι:

M.J. Maillis Group (συσκευασία/τυποποίηση)

Converge ICT Solutions & Services S.A. (ψηφιακά μέσα)

Εταιρεία Τσιμέντων TITAN A.E. (κατασκευές-δομικά υλικά)

Optimum S.A. (λύσεις για την εφοδιαστική αλυσίδα)

Aegean Marine Petroleum

3.2.2 Επενδύσεις Καναδά στην Ελλάδα

Σύμφωνα με στοιχεία της Τράπεζας της Ελλάδος, οι ροές των καναδικών άμεσων επενδύσεων στην Ελλάδα ανήλθαν σε 135 εκ. ευρώ το 2019 και 241 εκ. ευρώ το 2020, ενώ τα αποθέματα ΞΑΕ ανήλθαν σε 631 εκ. ευρώ το 2018.

Πίνακας 26: Επενδύσεις Καναδά στην Ελλάδα

	2016	2017	2018	2019	2020
Ροές (Statistics Canada)	271 εκ. \$	297 εκ. \$	327 εκ. \$	304 εκ. \$	214 εκ. \$ (-29,60%)
Απόθεμα (Statistics Canada)	501 εκ. \$	646 εκ. \$	724 εκ. \$	687 εκ. \$	724 εκ. \$ (+5,39%)

Πηγές: Statistics Canada (<https://www150.statcan.gc.ca/n1/pub/71-607-x/71-607-x2020001-eng.htm>)

Επεξεργασία: Γρ. ΟΕΥ Οττάβα

Σημαντικοί Καναδοί επενδυτές είναι οι:

Eldorado Gold Corporation – μεταλλευτικός τομέας/εξόρυξη χρυσού
(www.eldoradogold.com)

McCain Hellas S.A. – τρόφιμα (www.mccain.gr; www.mccain.com;
www.dayrossgroup.com)

IBI – έργα υποδομών (<https://www.ibigroup.com/2019/11/27/ibi-group-to-deliver-first-greek-hybrid-motorway-system>)

Coffee Time Hellas – αλυσίδα καφέ (<http://www.coffeetime.com>)

Fairfax Holdings με συμμετοχή στις εταιρείες Eurobank, Eurobank Properties και Όμιλο Μυτιληναίου, Praktiker Hellas (<https://www.fairfax.ca/Corporate/insurance-and-reinsurance-companies/Eurolife-ERB/default.aspx>; www.eurolife.gr)

The Public Sector Pension Investment Board – PSP Investments – συνταξιοδοτικό επενδυτικό ταμείο (www.investpsp.com)

Fleet Complete – πάροχος τηλεματικών υπηρεσιών (www.fleetcomplete.com)

Brookfield Capital Partners – συμμετοχή σε Eurobank

Wilbur Ross Fund – επενδυτική εταιρεία/ συμμετοχή σε Eurobank

3.3 Θεσμικό πλαίσιο οικονομικής συνεργασίας Ελλάδας - Καναδά

Μεταξύ της Ελληνικής Δημοκρατίας και του Καναδά ισχύει η «Σύμβαση για την αποφυγή της διπλής φορολογίας και την πρόληψη της φοροδιαφυγής αναφορικά με τους φόρους εισοδήματος και κεφαλαίου» (Convention between Canada and the Hellenic Republic for the Avoidance of Double Taxation and the Prevention of Fiscal Evasion with respect to Taxes on Income and on Capital). Η συγκεκριμένη Σύμβαση τέθηκε σε ισχύ στις 16 Δεκεμβρίου 2010 (ΦΕΚ 27/Α/3824/25.2.2010) και τροποποιήθηκε ως προς τα άρθρα 29 και 30, τον Δεκέμβριο 2011 (ΦΕΚ 270/Α/4035/31.12.2011).

Σημειώνεται ότι δεν υφίσταται διμερής Συμφωνία Προστασίας Επενδύσεων. Ωστόσο, οι διατάξεις για την προστασία των επενδύσεων και την επίλυση διαφορών που εμπεριέχονται στη Συμφωνία CETA αποκτούν ιδιαίτερη σημασία τόσο για τους Έλληνες επενδυτές στον Καναδά όσο και για τους Καναδούς επενδυτές στην Ελλάδα.

3.4 Απολογισμός δράσεων οικονομικής διπλωματίας 2020

Κατά τη διάρκεια του 2020, το Γραφείο ΟΕΥ Οττάβας προέβη σε σειρά στοχευμένων ενεργειών προώθησης της ελληνικής οικονομίας και προσέλκυσης επενδύσεων. Εξ αυτών, επισημαίνεται, μεταξύ άλλων, η συμμετοχή του Γραφείου σε εκδήλωση τύπου, την 28.1.2020, η οποία υλοποιήθηκε από την Αγροτική Εταιρική Σύμπραξη ΑΛ.Μ.ΜΕ. ΑΕ και την εταιρεία NOVACERT, στο πλαίσιο του Ευρωπαϊκού Προγράμματος «Ενέργειες ενημέρωσης και προώθησης κονσερβοποιημένων ροδακίνων στον Καναδά, την Κολομβία και το Μεξικό» με τον διακριτικό τίτλο «Freshcano», η ενημέρωση ελληνικών εταιρειών σχετικά με την εμπορική φερεγγυότητα δυνητικών συνεργατών, η αποστολή πληροφοριών σε ενδιαφερόμενους επενδυτές σχετικά με την ίδρυση εταιρείας στην Ελλάδα και η διαβίβαση επενδυτικού ενδιαφέροντος канаδικών εταιρειών στα αρμόδια Υπουργεία στην Ελλάδα.

Επιπλέον, συνεχίστηκε η άμεση επικοινωνία με τον Καναδικό Οργανισμό Επιθεώρησης Τροφίμων (CFIA) σχετικά με ζητήματα που άπτονται των ελληνικών εξαγωγών μελιού, τυροκομικών και προϊόντων κρέατος στον Καναδά, καθώς και με την αρμόδια διεύθυνση διμερούς εμπορίου του Υπουργείου Εξωτερικών. Επίσης, υπήρξε επικοινωνία με την Τελωνειακή Αρχή του Καναδά (CBSA) προκειμένου να διευκρινιστούν ορισμένα ζητήματα της διαδικασίας εισαγωγών, με αφορμή αιτήματα Ελλήνων εξαγωγέων.

Αναλυτικά:

Ενέργειες για την υποστήριξη των Κλάδων Ενδιαφέροντος που δηλώθηκαν στον Προγραμματισμό

A/A	Κλάδοι Ενδιαφέροντος	Τρόπος υποστήριξης
1.	Τρόφιμα	<ul style="list-style-type: none">- Ενημέρωση ελληνικών φορέων για συμμετοχή στη διεθνή έκθεση τροφίμων SIAL στο περίπτερο της ΕΕ, με σκοπό την προώθηση των προϊόντων ΠΟΠ-ΠΓΕ. Ωστόσο, λόγω κορωνοϊού, ακυρώθηκε η συμμετοχή στην εν λόγω Έκθεση, η οποία, μετά από πολλές αναβολές, διεξήχθη διαδικτυακά το φθινόπωρο 2020.- Ενημέρωση ελληνικών φορέων για συμμετοχή σε διαδικτυακά σεμινάρια (webinars) υπό τη διοργάνωση της εδώ Αντιπροσωπείας ΕΕ σχετικά με τα προϊόντα ΠΟΠ-ΠΓΕ. Σημειώνεται η συμμετοχή της ΕΛΓΟ-ΔΗΜΗΤΡΑ.- Εκπόνηση Οδηγού για την εφαρμογή της Συμφωνίας CETA, ο οποίος απεστάλη σε ελληνικούς φορείς.
2.	Ενέργεια	<ul style="list-style-type: none">- Συμμετοχή σε ημερίδες για τον τομέα ενέργειας και συγκέντρωση χρήσιμου υλικού, με σκοπό εκπόνηση έρευνας αγοράς.

Δράσεις που πραγματοποιήθηκαν για προσέλκυση Επενδύσεων και επιχειρηματική συνεργασία

Αποστολή πληροφοριών σχετικά με την ίδρυση εταιρείας στην Ελλάδα σε канаδικές εταιρείες, που απευθύνθηκαν στο Γραφείο μας.

Διαβίβαση επενδυτικού ενδιαφέροντος канаδικών εταιρειών στα αρμόδια Υπουργεία στην Ελλάδα.

Επιχειρηματικές Αποστολές που πραγματοποιήθηκαν

Λόγω πανδημίας, δεν πραγματοποιήθηκαν επιχειρηματικές αποστολές.

Λοιπές δράσεις για την Προώθηση Εξαγωγών

- Το Γραφείο ΟΕΥ Οττάβας συμμετείχε σε όλες τις τακτικές και έκτακτες συναντήσεις των εκπροσώπων των εμπορικών και οικονομικών υποθέσεων των Πρεσβειών των κρατών μελών της ΕΕ που πραγματοποιήθηκαν στα γραφεία της εδώ Αντιπροσωπείας της ΕΕ και διαδικτυακά από τον Μάρτιο 2020.
- Σύνταξη και αποστολή στους ελληνικούς φορείς μηνιαίου ενημερωτικού δελτίου με οικονομικές και επιχειρηματικές ειδήσεις.

- Επικοινωνία με εισαγωγείς φρούτων και λαχανικών που είναι μέλη της Καναδικής Ένωσης Διακίνησης Φρούτων και Λαχανικών (CPMA).
- Τακτικές διαδικτυακές συναντήσεις με στελέχη του Υπουργείου Εξωτερικών του Καναδά για θέματα εμπορίου και οποτεδήποτε απαιτήθηκε με άλλα παραγωγικά Υπουργεία.

Δράσεις για την Άρση των Εμποδίων Πρόσβασης στην Αγορά

- Τα θέματα προστασίας Γεωγραφικών Ενδείξεων που εγείρονται, κατά καιρούς, τίθενται υπ' όψιν της εδώ Αντιπροσωπείας της ΕΕ. Κατά το 2020, συνεχίστηκε η άμεση επικοινωνία με τον Καναδικό Οργανισμό Επιθεώρησης Τροφίμων (CFIA) σχετικά με ζητήματα που άπτονται των ελληνικών εξαγωγών μελιού, τυροκομικών και προϊόντων κρέατος στον Καναδά, καθώς και με την αρμόδια διεύθυνση διμερούς εμπορίου του Υπουργείου Εξωτερικών. Επίσης, υπήρξε επικοινωνία με την Τελωνειακή Αρχή του Καναδά (CBSA) προκειμένου να διευκρινιστούν ορισμένα ζητήματα της διαδικασίας εισαγωγών, με αφορμή αιτήματα Ελλήνων εξαγωγέων.
- Ενημέρωση ελληνικών εταιρειών σχετικά με την εμπορική φερεγγυότητα δυνητικών συνεργατών.

4 Συμπεράσματα – προτάσεις

4.1 Προοπτική ανάπτυξης διμερούς εμπορίου αγαθών και υπηρεσιών

Στην αγορά του Καναδά υπάρχουν εξαιρετικές προοπτικές εξαγωγών ελληνικών προϊόντων και υπηρεσιών. Οι τομείς με τις πιο ελπιδοφόρες προοπτικές για τις ελληνικές επιχειρήσεις είναι ο τομέας τροφίμων, ο τομέας της ενέργειας, ιδίως της πράσινης, καθώς και ο τομέας της τεχνολογίας. Ο τελευταίος ευνοήθηκε σημαντικά από την πανδημία και παράλληλα από την ενίσχυση του θεσμικού πλαισίου του Καναδά που ευνοεί τη μεγάλη ανάπτυξη καινοτόμων τεχνολογικών προϊόντων και νέων επιχειρηματικών ιδεών. Οι ελληνικές εταιρείες του κλάδου θα μπορούσαν, μέσω κατάλληλης δικτύωσης με καναδικές εταιρείες, να εξασφαλίσουν συνεργασίες και χρηματοδότηση.

Πίνακας 27: Προοπτική ανάπτυξης διμερούς εμπορίου αγαθών και υπηρεσιών

A/A	Κλάδοι ενδιαφέροντος	Ανάλυση – Αιτιολόγηση
1.	Τρόφιμα	Στο πλαίσιο προσωρινής εφαρμογής της Περιεκτικής Συμφωνίας Οικονομίας και Εμπορίου ΕΕ-Καναδά (CETA), καταγράφονται ελπιδοφόρες προοπτικές για την περαιτέρω ενίσχυση εξαγωγών ελληνικών προϊόντων στην καναδική αγορά.

4.1.1 Κατάλογος Διεθνών Εμπορικών Εκθέσεων στον Καναδά

Παρατίθεται ενδεικτικός κατάλογος Διεθνών Εμπορικών Εκθέσεων που παρουσιάζουν ενδιαφέρον για ελληνικά προϊόντα και υπηρεσίες.

Πίνακας 28: Διεθνείς Εμπορικές Εκθέσεις στον Καναδά

A/A	Όνομα Έκθεσης	Κλάδο που Αφορά	Ημ/νια Διεξαγωγής
1.	SIAL https://sialcanada.com/en	Τρόφιμα	21/9/2021(διαδικτυακά) Μόντρεαλ, 20-22 /4/2022
2.	Solar Canada 2020 (Calgary, Alberta) https://solarcanadaconference.ca	Ηλιακή Ενέργεια	17-19/11/2021
3.	COLLISION (Toronto, Ontario) https://collisionconf.com	Τεχνολογία	20-23/06/2022
4.	The Buildings Show (Toronto, Ontario) www.thebuildingsshow.com/en/home.html	Κατασκευές, Δομικά Υλικά, Αρχιτεκτονική, Εσωτερική Διακόσμηση	1-3/12/2021
5.	SPRINGFEST (Τορόντο) https://www.pmspringfest.com/en/home.html	Κατασκευές, Real Estate	22/4/2022
6.	THE PROPERTY SHOW http://www.thepropertyshow.ca	Real Estate & Property Investment	Φθινόπωρο 2021
7.	CANADIAN WASTE & RECYCLING EXPO https://waste-recycling-expo-canada.us.messefrankfurt.com/canada/en.html	Διαχείριση αποβλήτων, ανακύκλωση	27-28/9/2022
8.	ELECTRICITY TRANSFORMATION CANADA (Toronto, Ontario) www.electricitytransformation.ca	Ανανεώσιμες Πηγές Ενέργειας	17-19/11/2021
9.	Toronto International Boat Show (Toronto, Ontario) https://www.torontoboatshow.com	Σκάφη αναψυχής	21-30/1/2022
10.	Salon International Tourism & Travel Show (Montréal, Québec) http://www.salontourismevoyages.com/en	Τουρισμός	5-7/11/2021
11.	CANADA BRIDAL SHOW https://canadasbridalshow.com	Νυφικά, Είδη Γάμου	21-23/1/2022
12.	CPMA Annual Convention and Trade Show (Montreal) https://convention.cpma.ca/home	Φρούτα & Λαχανικά	5-7/4/2022
13.	RC SHOW (Toronto, Ontario) https://www.rcshow.com	Εστίαση	27/2-1/3/2022
14.	TORONTO WINE & SPIRIT FESTIVAL https://www.drinkinc.ca	Ποτά	Δεν έχουν ανακοινωθεί ημερομηνίες.
15.	GROCERY INNOVATIONS CANADA (Toronto, Ontario) https://virtual.groceryinnovations.com ; https://cfig.ca	Καινοτόμα διατροφικά προϊόντα	26-28/10/2021 (διαδικτυακά) 25-26/4/2022
16.	The Canadian Coffee & Tea Show (Toronto, Ontario) http://coffeeteashow.ca	Καφές, Τσάι, Κακάο, Ροφήματα	19-20/09/2021

17.	CHFA EAST (Toronto, Ontario) https://chfa.ca	Προϊόντα για την υγεία, φυσικά και φυτικά προϊόντα	14-15/9/2021
18.	MAS/Mode Accessories Show (Mississauga, Ontario) http://www.mode-accessories.com	Αξεσουάρ Μόδας	26-28/9/2021
19.	TORONTO HOME SHOWS https://torontohomeshows.com/tbo	Σπίτι & Κήπος	11-20/3/2022
20.	INTERIOR DESIGN SHOW (Toronto, Ontario) http://toronto.interiordesignshow.com	Εσωτερική Διακόσμηση	4-7/10/2021 (διαδικτυακά)
21.	AFA Expo (TORONTO SHOE & APPAREL SHOW) www.torontoshoeshow.com	Υποδήματα, Ένδυση, Αξεσουάρ	1/8-30/9/2021 (διαδικτυακά)
22.	Grow West Coast (Surrey, British Columbia) https://canwesthortshow.com	Κηπουρική	15-16/9/2021
23.	TORONTO GIFT FAIR https://www.cangift.org/toronto-gift-fair/en/home	Είδη δώρων	30/1-3/2/2022
24.	ART TORONTO https://www.arttoronto.ca	Τέχνη	29-31/10/2021 (φυσική παρουσία) 29/10-7/11/2021 (διαδικτυακά)
25.	MEGA-MIGS (Μόντρεαλ) https://megamigs.com	Ηλεκτρονικά παιχνίδια και εφαρμογές	10-13/11/2021
26.	THE NATIONAL WOMEN'S SHOW http://www.nationalwomenshow.com	Μόδα, Τουρισμός, Ομορφιά, Γαστρονομία με επίκεντρο τις γυναίκες	1-3/10/2021 (Μόντρεαλ) 23-24/10/2021 (Οττάβα) 12-14/11/2021 (Τορόντο) 20-21/11/2021 (Πόλη του Κεμπέκ)
27.	Mineral Exploration & Mining Convention - PDAC (Prospectors & Developers Association of Canada) https://www.pdac.ca/convention	Εξόρυξη και εκμετάλλευση ορυκτών	7-10/3/2022
28.	LLHA (Luggage, Leathergoods, Handbags & Accessories) Show (Τορόντο) http://www.llha.ca/index.php/event-information	Είδη ταξιδιού, Δερμάτινα Είδη, Τσάντες και Αξεσουάρ	Δεν έχουν ανακοινωθεί ακόμη ημερομηνίες.
29.	CANADIAN JEWELLERY EXPOS (Toronto, Ontario - Edmonton, Alberta) http://www.cjexpos.com	Κοσμήματα	Δεν έχουν ανακοινωθεί ημερομηνίες για το 2022.
30.	Fashion Fest Edmonton (Edmonton, Alberta) www.fashionfest.ca	Μόδα	Δεν έχουν ανακοινωθεί ημερομηνίες για το 2022.
31.	Apparel Textile Sourcing Canada (Toronto, Ontario) http://www.appareltextilesourcing.com/events/canada/attendee	Ενδύματα, Υφάσματα	14-16/9/2021 (διαδικτυακά)

32.	CANADIAN NATIONAL EXHIBITION https://theex.com	Έκθεση γενικού ενδιαφέροντος. Πολιτιστικές εκδηλώσεις/Innovation Garage	19/8-5/9/2022
33.	Festival Mode & Design (Μόντρεαλ) http://festivalmodedesign.com	Μόδα	Αύγουστος 2022
34.	CHFA https://chfa.ca/en/Events/chfa-2021-events	προϊόντα υγιεινής διατροφής	14-15/9/2021
35.	#BCTECH (Vancouver, British Columbia) https://bctechsummit.ca/	Υψηλή Τεχνολογία, Καινοτομία	Δεν έχουν ανακοινωθεί ημερομηνίες.
36.	LANDSCAPE ONTARIO CONGRESS TRADE SHOW https://locongress.com	Αρχιτεκτονική τοπίου	Δεν έχουν ανακοινωθεί ημερομηνίες.
37.	Gourmet Food & Wine Expo (Toronto, Ontario) foodandwineexpo.ca	Τρόφιμα-Ποτά	26-30/9/2021
38.	Ontario Pork Congress & Expo (Stratford, Ontario) www.porkcongress.on.ca	Κρέας, Ζωοτροφές, Βιοασφάλεια	Δεν έχουν ανακοινωθεί ημερομηνίες.
39.	THE FRANCHISE EXPO http://www.franchiseshowinfo.com	FRANCHISING	11-12/9/2021 (Τορόντο) 16-17/10/2021 (Vancouver) 20-21/11/2021 (Calgary) 23-24/4/2022 (Ottawa) 13-14/11/2021 (Μόντρεαλ)
40.	Canadian Furniture Show (Toronto, Ontario) http://www.canadianfurnitureshow.com	Έπιπλα και είδη για το σπίτι	Δεν έχουν ανακοινωθεί ημερομηνίες.

4.2 Προοπτική προσέλκυσης επενδύσεων

Πίνακας 29: Προοπτική προσέλκυσης επενδύσεων από τον Καναδά

A/A	Κλάδοι ενδιαφέροντος	Ανάλυση – Αιτιολόγηση
1.	Ενέργεια	Άξιος προσοχής είναι ο κλάδος της Πράσινης Ενέργειας και Τεχνολογίας, για τον οποίο επιδεικνύεται ενδιαφέρον канаδικών επενδύσεων στη χώρα μας. Έχει πάντως καταγραφεί έντονο ενδιαφέρον από ελληνικής πλευράς για προσέλκυση επενδύσεων στον κλάδο ΑΠΕ («Webinar Investment Opportunities in the RES Sector in Greece» Ιούνιος 2020)

4.3 Προτάσεις δράσεων ενίσχυσης εξωστρέφειας

4.3.1 Δράσεις για Επενδύσεις και Επιχειρηματική Συνεργασία

- Συμμετοχή σε Εκδηλώσεις, Συνέδρια και Εκθέσεις που αφορούν στον κλάδο τροφίμων, οίνων και ποτών προς περισυλλογή στοιχείων για την ενίσχυση των ελληνικών εξαγωγών.
- Συμμετοχή του Γραφείου σε Ημερίδες και Συνέδρια που διοργανώνονται στην Ελλάδα από Επιμελητήρια, Συνδέσμους Εξαγωγέων και λοιπούς φορείς, με θέμα τις ελληνο-καναδικές εμπορικές και οικονομικές σχέσεις.
- Διοργάνωση B2B επιχειρηματικών συναντήσεων, σε περίπτωση πραγματοποίησης εμπορικής αποστολής από την Ελλάδα. Το Γραφείο μας προτίθεται να καταβάλει κάθε δυνατή προσπάθεια, ώστε να στεφθεί με επιτυχία ενδεχόμενη επιχειρηματική αποστολή, υπό την αιγίδα του Υπουργείου Εξωτερικών ή άλλων φορέων.

4.3.2 Δράσεις για Επιχειρηματικές Αποστολές

- Προτείνεται η στοχευμένη συμμετοχή σε Διεθνείς Εκθέσεις, σε διαφόρους τομείς, όπως υψηλής τεχνολογίας, δομικών υλικών, φαρμακευτικών, καθώς και παραφαρμακευτικών-καλλυντικών, σε μεγάλες πόλεις του Καναδά (Βανκούβερ, Τορόντο, Μόντρεαλ).
- Προτείνεται η διοργάνωση επιχειρηματικής αποστολής στον κλάδο τροφίμων, καθώς υπάρχει μεγάλο περιθώριο αύξησης των ελληνικών εξαγωγών. Σημειώνεται, ωστόσο, ότι πρέπει να ληφθούν υπ' όψιν οι περιορισμοί λόγω πανδημίας, η οποία έχει λειτουργήσει ανασταλτικά στη διοργάνωση επιχειρηματικών αποστολών.

4.3.3 Λοιπές δράσεις για την Προώθηση Εξαγωγών

- Το Γραφείο μας θα συνεργασθεί με διοργανωτές κλαδικών Εκθέσεων στην Ελλάδα προς προσέλκυση Καναδών αγοραστών σε κλαδικές Εκθέσεις, συνήθως στο πλαίσιο προγραμμάτων εμπορικών επισκεπτών (hosted buyers), εφόσον υποβληθούν προτάσεις για συνδρομή εκ μέρους ελληνικών Φορέων-Διοργανωτών.
- Διοργάνωση Εκδηλώσεων προώθησης ελληνικών προϊόντων (ελαιολάδου, ελιών) και τουρισμού, σε συνεργασία με εδώ φορείς (Επιμελητήρια, Ελληνικές Κοινότητες), εφόσον υπάρξει σχετική πρόταση.
- Εκπόνηση έρευνας αγοράς για μία τουλάχιστον κατηγορία τροφίμων.

5 Παράρτημα

5.1 Χρήσιμες διευθύνσεις

Ο κατάλογος που ακολουθεί είναι ενδεικτικός.

Ελληνικές Αρχές

Ελληνική Πρεσβεία

Δ/νση: 80 MacLaren Street, Ottawa, ON, K2P 0K6

Τηλ: +1 613 238 6271-3 Φαξ: +1 613 238 5676

Email: gremb.otv@mfa.gr

Website: <https://www.mfa.gr/canada/presveia>

Γραφείο Οικονομικών και Εμπορικών Υποθέσεων Οττάβα

Δ/νση: 80 MacLaren Street, Ottawa, ON, K2P 0K6

Τηλ: +1 613 238 6271 Φαξ: +1 613 238 5676

Email: ecocom-ottawa@mfa.gr

Website: <http://www.agora.mfa.gr/ta-grafeia-oikonomikon-emporikon-upotheseon/grafeia-ana-xora/office/844>

Γενικό Προξενείο Τορόντο

Δ/νση: 1075 Bay Street, Toronto, ON M5S 2B1

Τηλ: +1 416 515 0132 Φαξ: +1 416 515 0209

Email: rgencon.tor@mfa.gr; toronto@mfa.gr

Website: <https://www.mfa.gr/canada/geniko-proxeneio-toronto>

Γραφείο Οικονομικών και Εμπορικών Υποθέσεων Τορόντο

Δ/νση: 1075 Bay Street, Toronto, ON M5S 2B1

Τηλ: +1 416 515 0132 Φαξ: +1 416 515 0209

Email: ecocom-toronto@mfa.gr

Website: <http://www.agora.mfa.gr/ta-grafeia-oikonomikon-emporikon-upotheseon/grafeia-ana-xora/office/845>

Γενικό Προξενείο Μόντρεαλ

Δ/νση: 1002 Sherbrooke Ouest, Suite 2620, Montreal, QC, H3A 3L6

Τηλ: +1 514 875 2119 Φαξ: +1 514 875 8781

Email: rgencon.mon@mfa.gr; montreal@mfa.gr

Website: <https://www.mfa.gr/canada/geniko-proxeneio-montreal>

Γενικό Προξενείο Βανκούβερ

Δ/νση: 688 West Hastings Str, Suite 500, Vancouver, BC, V6B 1P1

Τηλ: +1 604 681 1381 Φαξ: +1 604 681 6656

Email: grgencon.van@mfa.gr; vancouver@mfa.gr
Website: <https://www.mfa.gr/canada/geniko-proxeneio-vancouver>

Ελληνικές Κοινότητες στον Καναδά

- 1. Οττάβα**
T: +1 613 225 8016 Email: office@helleniccommunity.com
Website: <http://www.helleniccommunity.com>
- 2. Toronto**
T: +1 416 425 2485 Email: info@greekcommunity.org
Website: <https://www.greekcommunity.org>
- 3. Greater Montreal**
T: +1 514-738-2421 Email: info@hcgm.org
Website: <http://www.hcgm.org>
- 4. Vancouver**
T: +1 604 266 7148 Email: contact@helleniccommunity.org
Website: <http://helleniccommunity.org>
- 5. Kingston**
T: +1 613 532 4930 Email: GreekCommunityofKingston@gmail.com
Website: <https://www.greekcommunityofkingston.com>
- 6. Winnipeg**
T: +1 204 889 8723 Email: greekcom@mymts.net
Website: <http://www.stdemetriochurch.com/Home.html>

3. Ομοσπονδιακή Κυβέρνηση – Υπουργεία Οικονομικού και Εμπορικού Ενδιαφέροντος

Γραφείο Πρωθυπουργού – Prime Minister’s Office

80 Wellington Street, Ottawa, Ontario K1A 0A3

F: +1 613 941 6900

Website: <http://pm.gc.ca>

Υπουργείο Γεωργίας και Αγροδιατροφικών Προϊόντων (Agriculture and Agri-Food)

Website: <http://www.agr.gc.ca/eng>

Υπουργείο Απασχόλησης και Κοινωνικής Ανάπτυξης (Employment and Social Development)

Website: <https://www.canada.ca/en/employment-social-development.html>

Υπουργείο Αλιείας, Ωκεανών και Καναδικής Ακτοφυλακής (Fisheries and Oceans)

Email: info@dfo-mpo.gc.ca; min@dfo-mpo.gc.ca

Website: <http://www.dfo-mpo.gc.ca/index-eng.htm>

Υπουργείο Καινοτομίας, Επιστήμης και Οικονομικής Ανάπτυξης (Innovation, Science and Economic Development)

<https://www.ic.gc.ca/eic/site/icgc.nsf/eng/home>

Υπουργείο Οικονομικών (Finance)

<https://www.fin.gc.ca>

Υπουργείο Εξωτερικών (Global Affairs) <http://www.international.gc.ca>

Σε αυτό, υπάγονται οι Υπουργοί:

α) Εξωτερικών (Foreign Affairs)

β) Διεθνούς Ανάπτυξης (International Development)

γ) Μικρών Επιχειρήσεων, Προώθησης Εξαγωγών και Διεθνούς Εμπορίου (Small Business, Export Promotion and International Trade)

Υπουργείο Υγείας (Health)

T: +1 613-957-2991 F: +1 613-941-5366

Email: Info@hc-sc.gc.ca

Website: <https://www.canada.ca/en/health-canada.html>

Υπουργείο Μεταφορών (Transport)

Email: mintc@tc.gc.ca

Website: <https://www.tc.gc.ca/en/transport-canada.html>

Υπουργείο Φυσικών Πόρων (Natural Resources)

T: +1 343-292-6096

Email: nrcan.media.nrcan@canada.ca

Website: <https://www.nrcan.gc.ca/home>

Υπουργείο Περιβάλλοντος και Κλιματικής Αλλαγής (Environment and Climate Change)

T: +1 819-938-3860

Email: ec.enviroinfo.ec@canada.ca

Website: <https://www.ec.gc.ca/?lang=En>

Υπουργείο Υποδομών (Infrastructure)

T: +1 613-948-1148

Email: infc.info.infc@canada.ca

Website: <http://www.infrastructure.gc.ca/index-eng.html>

Υπουργείο Δημοσίων Υπηρεσιών και Διαγωνισμών (Public Services and Procurement)

Email: questions@tpsgc-pwgsc.gc.ca

Website: <https://www.tpsgc-pwgsc.gc.ca/comm/index-eng.html>

Εμπορικά & Βιομηχανικά Επιμελητήρια

Ευρωπαϊκό Εμπορικό Επιμελητήριο (European Union Chamber of Commerce in Canada-EUCCAN)

Δ/νση: 480 University Avenue, Suite 1500, Toronto, ON M5G 1V2

T: +1 416 598 7087

Email: info@euccan.com; ceta.market.access@development-solutions.eu

Website: www.euccan.com

Ελληνο-Καναδικό Εμπορικό Επιμελητήριο (Τορόντο)

Hellenic Canadian Board of Trade (μέλος του EUCCAN)

Email: membership@hcbt.com; events@hcbt.com

Website: www.hcbt.com

Ελληνικό Εμπορικό Επιμελητήριο της Μητροπολιτικής Περιοχής του Μόντρεαλ

Hellenic Board of Trade of Metropolitan Montreal

Email: info@hbotmontreal.com

Website: <http://hbotmontreal.com>

The Canadian Chamber of Commerce

Δ/νση: 1700 – 275 Slater Street, Ottawa, ON, K1P 5H9

T: +1 613 238 4000 F: +1 613 238 7643

Email: info@chamber.ca

Website: <http://www.chamber.ca>

Ontario Chamber of Commerce

Δ/νση: 180 Dundas Street West, Suite 1500, Toronto, ON, M5G 1Z8

T: +1 416 482 5222

F: +1 416 482 5879

Email: cartercousineau@occ.ca (Carter Cousineau, Director of Business, Development)

Website: <http://www.occ.ca>

BC Chamber of Commerce

Δ/νση: 1201 – 750 West Pender Street, Vancouver, BC V6C 2T8

T: +1 604 683 0700

F: +1 604 683 0416

Email: bccc@bcchamber.org

Website: <http://www.bcchamber.org>

Chamber of Commerce and Industry of Québec (Chambre de Commerce et d'Industrie de Québec)

Δ/νση: 900, boul. René-Lévesque Est, bureau 600, Québec City, QC G1R 2B5

T: +1 418 692 3853

Email: info@cciquebec.ca

Website: <http://www.cciquebec.ca/fr>

The British Canadian Chamber of Trade and Commerce <http://bcctc.ca>

American Chamber of Commerce in Canada www.amchamcanada.ca

Canada-Russia Chamber of Commerce Association <http://canadarussiachambers.org>

Τράπεζες

Κεντρική Τράπεζα του Καναδά – Bank of Canada

234 Wellington Street, Ottawa, Ontario K1A 0G9

T: +1 613 782 8111

F: +1 613 782 7713

Email: info@bankofcanada.ca

Website: <http://www.bankofcanada.ca>

Royal Bank of Canada (RBC)

<https://www.rbcroyalbank.com>

Toronto-Dominion Bank Group (TD)

<https://www.td.com>

Bank of Nova Scotia (Scotiabank)

<http://www.scotiabank.com>

Bank of Montreal (BMO)

<https://www.bmo.com>

Canadian Imperial Bank of Commerce (CIBC)

<https://www.cibc.com>

6. Αντιπροσωπεία της Ευρωπαϊκής Επιτροπής στον Καναδά (Οττάβα)

Αντιπροσωπεία της ΕΕ στον Καναδά (Delegation of the European Union to Canada)

https://ec.europa.eu/delegations/canada_en

7. Ομοσπονδιακοί Φορείς

Τελωνειακή Υπηρεσία Καναδά - Canada Border Services Agency (CBSA)

T: 1-800-461-9999 / 1-204-983-3500

Email: contact@cbsa.gc.ca

Website: www.cbsa-asfc.gc.ca

Φορολογική Υπηρεσία Καναδά - Canada Revenue Agency - CRA

<https://www.canada.ca/en/revenue-agency.html>

Καναδικός Οργανισμός Επιθεώρησης Τροφίμων - Canadian Food Inspection Agency (CFIA)

Δ/νση: 1400 Merivale Road, Ottawa, ON, K1A 0Y9

T: 613-773-2342 Toll-free: 1-800-442-2342

Website: <http://www.inspection.gc.ca>

Canadian Intellectual Property Office

Δ/νση: Place du Portage I, 50 Victoria Street, Room C-114, Gatineau, QC K1A 0C9

T: 1-866-997-1936 / 1-819-934-0544

F: +1 819-953-2476 / +1 819-953-6742

Email: ic.contact-contact.ic@canada.ca

Website: www.cipo.gc.ca

Οργανισμός Τυποποίησης - Standards Council of Canada

Δ/νση: 600-55 Metcalfe Street, Ottawa, ON K1P 6L5

T: +1 613 238 3222 F: +1 613 569 7808

Email: info@scc.ca

Website: www.scc.ca

Στατιστική Υπηρεσία - Statistics Canada

Δ/νση: 150 Tunney's Pasture Driveway, Ottawa, ON, K1A 0T6

T: 1-800-263-1136 / 1-514-283-8300 F: +1 514-283-9350

Email: STATCAN.infostats-infostats.STATCAN@canada.ca

Website: www.statcan.gc.ca

Canada Business Network <https://canadabusiness.ca>

Canadian Commercial Corporation

Δ/νση: 350 Albert Street, Suite 700, Ottawa, ON K1A 0S6

T: +1 613 996 0034 F: +1 613 995 2121

Email: info@ccc.ca

Website: www.ccc.ca

Canadian Institute of Steel Construction

Δ/νση: 3760 14th Avenue, Suite 200, Markham, ON, L3R 3T7
T: +1 905 604 3231 (108)
Email: info@cisc-icca.ca
Website: www.cisc-icca.ca

Canadian International Trade Tribunal (CITT)

Δ/νση: 15th Floor, 333 Laurier Avenue West, Ottawa, ON K1A 0G7
T: +1 613 990 2452 / 1-855-307-2488 F: +1 613 990 2439
Email: citt-tcce@tribunal.gc.ca
Website: www.citt-tcce.gc.ca

Canadian Northern Economic Development Agency

T: 1-855-897-2667
Email: CanNor.InfoNorth.InfoNord.CanNor@canada.ca
Website: www.cannor.gc.ca

Canadian Radio-television and Telecommunications Commission

Δ/νση: Les Terraces de la Chaudière, 1 Promenade du Portage, Gatineau, QC J8X 4B1
T: 1-877-249-2782
Website: www.crtc.gc.ca

Canadian Tourism Commission

Δ/νση: 800 - 1045 Howe Street, Vancouver, BC V6Z 2A9
<https://www.destinationcanada.com/en>

Canadian Transportation Agency

Δ/νση: 15 Eddy Street, Gatineau, QC J8X 4B
T: 1-888-222-2592 F: +1 819-997-6727
Email: info@otc-cta.gc.ca
Website: www.otc-cta.gc.ca

Canadian Space Agency

Δ/νση: 6767 Route de l'Aéroport, Saint-Hubert, QC J3Y 8Y9
T: +1 450-926-4800 F: +1 450-926-4352
Email: asc.info.csa@canada.ca
Website: <http://www.asc-csa.gc.ca/eng/Default.asp>

CBC/Radio-Canada www.cbc.Radio-Canada.ca

Competition Tribunal

Δ/νση: Thomas D'Arcy McGee Building, 90 Sparks Street, Suite 600, Ottawa, ON K1P 5B4

T: +1 613 957 3172 F: +1 613 957 3170

Email: tribunal@ct-tc.gc.ca

Website: www.ct-tc.gc.ca

Copyright Board Canada

Δ/νση: Suite 800 - 56 Sparks Street, Ottawa, ON K1A 0C9

T: +1 613 952 8621 F: +1 613 952 8630

Email: secretariat@cb-cda.gc.ca

Website: www.cb-cda.gc.ca

Farm Products Council of Canada www.fpcc-cpac.gc.ca

Federal Economic Development Agency for Southern Ontario

www.feddevontario.gc.ca

Financial Consumer Agency of Canada

T: 1-866-461-FCAC (3222) / 613-960-4666

Website: www.canada.ca/en/financial-consumer-agency.html

International Development Research Centre www.idrc.ca/en

Canada Energy Regulator <https://www.cer-rec.gc.ca>

National Research Council Canada www.nrc-cnrc.gc.ca/eng

Natural Resources Canada www.nrcan.gc.ca

Natural Sciences and Engineering Research Council of Canada www.nserc-crsng.gc.ca

Northern Pipeline Agency www.npa.gc.ca

Office of the Procurement Ombudsman <http://opo-boa.gc.ca>

Royal Canadian Mint www.mint.ca

Western Economic Diversification Canada www.wd-deo.gc.ca

8. Επαγγελματικές Ενώσεις – Κλαδικόι Φορείς

Ομοσπονδίες

Canadian Apparel Federation (CAF-Συνομοσπονδία Προϊόντων Ένδυσης)

Δ/νση: 116 Albert St., suite 404, Ottawa, Ontario, K1P 5G3

T: +1 613 231 3220 F: +1 613 231 23 05

Email: info@apparel.ca

Website: www.apparel.ca

(Κατάλογος εταιρειών ένδυσης: <http://www.apparel.ca/directories.html>)

Canadian Federation of Agriculture CFA-FCA

Δ/νση: 21 Florence Street, Ottawa, ON K2P 0W6

T: +1 613 236 36 33 F: +1 613 236 57 49

Email: info@canadian-farmers.ca

Website: www.cfa-fca.ca

Canadian Federation of Independent Business - CFIB

Δ/νση: 1202-99 Metcalfe St, Ottawa, ON K1P 6L7

T: +1 613 235 2373 F: +1 613 235 4137

Email: info@cfib-fcei.ca

Website: <http://www.cfib-fcei.ca/english/index.html>

<https://www.cfib-fcei.ca/en/contact-us>

Canadian Federation of Independent Grocers

Δ/νση: 105 Gordon Baker Rd., Suite 401, North York, ON M2H 3P8

T: +1 416 492 23 11 F: +1 416 492 23 47

Email: info@cfg.ca

Website: <https://cfg.ca>

Federation of Canadian Municipalities

Δ/νση: 24 Clarence Street, Ottawa, Ontario K1N 5P3

T: +1 613 241 52 21 F: +1 613 241 74 40

Email: info@fcm.ca

Website: <https://fcm.ca/home.htm>

Ontario Federation of Agriculture

Ontario AgriCentre

Δ/νση: 100 Stone Road West, Suite 206, Guelph, ON N1G 5L3

T: +1 519 821 8883 F: +1 519 821 8810

Email: Φόρμα <https://ofa.on.ca/contact-us>

Website: <https://ofa.on.ca>

Ενώσεις

Agricultural Manufacturers of Canada

Δ/νση: P.O. Box 636, Station Main, Regina, SK S4P 3A3 Canada

T: +1 306 522 2710

Email: admin@a-m-c.ca

Website: www.a-m-c.ca

Canadian Association of Importers and Exporters

Καναδική Ένωση Εισαγωγέων και Εξαγωγέων

Δ/νση: 777 Bay Street, PO Box 149, Toronto, Ontario M5G 2C8

T: +1 416 595 5333

Email: info@iecanada.com

Website: www.iecanada.com

Agri-Food Export Group Québec–Canada

Δ/νση: 1971, rue Léonard-De Vinci, Sainte-Julie (Québec) J3E 1Y9

T: +1 450-649-6266 F: +1 450-649-6255

Email: info@groupeexport.ca

Website: www.groupeexport.ca/en

Apparel Connexion.com

Email: info@apparelconnexion.ca

Website: www.apparelconnexion.com

Canada's Association of Information Technology

Δ/νση: 1375 Southdown Road, Unit 16 - Suite 802, Mississauga, Ontario L5J 2Z1

T: +1 905 602 13 70 F: +1 905 602 78 84

Email: info@cips.ca

Website: www.cips.ca

Canadian Association of Insolvency and Restructuring Professionals (CAIRP)

Δ/νση: 277 Wellington St. W., Toronto, ON M5V 3H2

T: +1 416 204 32 42 F: +1 416 204 34 10

Email: info@cairp.ca

Website: <http://cairp.ca>

Canadian Association of Liquor Jurisdiction-CALJ

Δ/νση: 382 Elm Road, Toronto, Ontario M5M 3V8

T: +1 416 780 18 51 F: +1 416 780 18 65

Email: Info@Calj.Org

Website: www.calj.org

- **Liquor Control Board of Ontario - LCBO**

Δ/νση: Yonge Street, Suite 1100,

Toronto, ON, M5E 1E5

Τηλ.: +1 416 365 5900

Email: <http://hellolcbo.com/app/ask> (ηλεκτρονική φόρμα)

Website: <http://www.lcbo.com>

- **Société des Alcools du Québec – SAQ**
 Δ/νση: 905, Avenue De Lorimier
 Montréal (Quebec) H2K 3V9
 Τηλ.: +1 514 254-2020
 Website: <https://www.saq.com>

- **Manitoba's Liquor Marts Online:** <http://www.mlcc.mb.ca>
- **New Brunswick Liquor:** <http://www.nbliquor.com>
- **Newfoundland Liquor Corporation:** <http://www.nfliquor.com>
- **Nova Scotia Liquor Corporation:** <http://www.mynslc.com>
- **PEI Liquor Control Commission:** <http://www.peilcc.ca/index.php3>
- **Saskatchewan Liquor and Gaming Authority:** <http://www.slga.gov.sk.ca>
- **Yukon Liquor Corporation:** <http://www.ylc.yk.ca>

Canadian Association of Movers

Δ/νση: PO Box 26004, RPO Churchill, Mississauga, Ontario, Canada L5L 5W7
 T: +1 905 848 65 79
 Email: admin@mover.net
 Website: www.mover.net

Canadian Association of Petroleum Products

Δ/νση: 1000, 275 Slater Street, Ottawa, Ontario, K1P 5H9
 T: +1 613 288 21 26 F: +1 613 236 42 80
 Email: communication@capp.ca
 Website: <https://www.capp.ca/about-us>

Canadian Association of Professional Sommeliers

Ανά περιοχές: <http://sommelierscanada.com/chapters>
 Δ/νση: 4545, avenue Pierre de Coubertin, Montréal, Québec H1V 0B2
 Email: admin@gc.sommelierscanada.ca
 Website: <http://sommelierscanada.com>

Canadian Association of Recycling Industries

Δ/νση: PO Box 67094 Westboro, Ottawa ON K2A 4E4
 T: +1 613 728 69 46 F: +1 705 835 61 96
 Email: info@cari-acir.org
 Website: www.cari-acir.org

Canadian Association of Research Administrators (CARA/ACAAR)

Δ/νση: 1710-350 Albert Street, Ottawa, Ontario K1R 1B1
 T: +1 905 902 80 74
 Email: executive_director@cara-acaar.ca; kantonidescara@gmail.com

Website: <https://cara-acaar.ca>

Canadian Association of Research Libraries

Δ/νση: 309 Cooper St #203, Ottawa, ON K2P 0G5

T: +1 613 482 9344

Email: info@carl-abrc.ca

Website: www.carl-abrc.ca

Canadian Association of Tour Operators

Δ/νση: 7 - B Pleasant Boulevard, Suite 1011, Toronto, Ontario, M4T 1K2

T: +1 416 485 8232 F: +1 416 485 0112

Email: info@cato.ca

Website: www.cato.ca

Canadian Association of Wholesale Representatives (CAWS)

Καναδική Ένωση Χονδρεμπόρων Ενδυμάτων

Δ/νση: 2708 Yonge Street, P.O. Box 1342, Toronto, ON, M4P 3J4

T: +1 416-782-8961 F: +1 416-782-5876

Email: info@caws.ca

Website: <http://caws.ca>

Canadian Cardiovascular Society

222 Queen Street, Suite 1100, Ottawa, ON K1P 5V9

T: +1 613 569-3407 F: +1 613 569-6574

Email: info@ccs.ca

Website: <http://www.ccs.ca/en/>

Canadian Construction Association

Δ/νση: 1900 – 275 Slater Street, Ottawa ON K1P 5H9

T: +1 613-236-9455 F: +1 613-236-9526

Email: cca@cca-acc.com

Website: <http://www.cca-acc.com>

Κατάλογος μελών Ένωσης: <http://www.cca-acc.com/membership/search-corporate-members>

Canadian Health Food Association

Δ/νση: 235 Yorkland Blvd, suite 201, Toronto, ON M2J 4Y8

T: +1 800 661 45 10

Email: info@chfa.ca

Website: www.chfa.ca

Canadian Medical Association

Δ/νση: 1867 Alta Vista Dr., Ottawa, ON K1G 5W8

T: +1 613 731 86 10 F: +1 613 236 88 64
Email: memberservicecentre@cma.ca
Website: www.cma.ca

Canadian Neurological Society

Contact the Canadian Neurological Sciences Federation

Δ/νση: 143N Heritage Square, 8500 Macleod Trail SE, Calgary, Alberta, T2H 2N1

T: +1 (403) 229-9544 F: +1 (403) 229-1661

Website: <https://www.cnsfederation.org/societies/society/canadian-neurological-society/2/>

Canadian Nutrition Society

Soci t  canadienne de nutrition

Δ/νση: 1867 La Chapelle St., Ottawa, ON K1C 6A8

Email: info@cns-scn.ca

Website: www.cns-scn.ca

Canadian Orthopaedic Association

Δ/νση: 4060 St. Catherine Street West, Suite 620, Westmount, Quebec H3Z 2Z3

T: +1 514 874-9003 F: +1 514 874-0464

Email: info@canorth.org

Website: <https://coa-aco.org>

Canadian Pharmacists Association (CPA)

Δ/νση: 1785 Alta Vista Drive, Ottawa, ON, K1G 3Y6

T: +1 613 523 78 77 F: +1 613 523 0445

Email: info@pharmacists.ca

Website: www.pharmacists.ca

Canadian Produce Marketing Association - CPMA

Καναδική Ένωση Διακίνησης Φρούτων και Λαχανικών

Δ/νση: 162 Cleopatra Drive, Ottawa, Ontario, K2G 5X2

T: +1 613 226 4187

F: +1 613 226 2984

Email: rlemaire@cpma.ca (Πρόεδρος: Ron Lemaire)

Website: www.cpma.ca

Canadian Professional Sales Association - CPSA

Καναδική κλαδική οργάνωση Εμπορικών Αντιπροσώπων

Δ/νση: 2 Bloor Street East, Suite 1920, P.O. Box 116,

Toronto, Ontario M4W 1A8

T: (001) 416-408-2685

F: (001) 416 408 2684

Email: MemberServices@cpsa.com; SalesSuccess@cpsa.com

Website: <https://www.cpsa.com/>

Canadian Sport Tourism Alliance

Δ/σφη: 116 Lisgar Street, Suite 600, Ottawa, ON K2P 0C2

T: +1 613 688 58 43 F: +1 613 238 38 78

Email: info@canadiansporttourism.com

Website: <http://canadiansporttourism.com>

Canadian Textile Industry Association

Δ/σφη: 151 Slater St, suite 708, Ottawa, ON K1P 5M9

Email: textilescanada@gmail.com

Website: www.canadiantextiles.ca

Canadian Vintners Association CVA

Δ/σφη: Suite 200 – 400 Laurier Avenue West, Ottawa, Ontario K1R 7X6

T: +1 613 782 22 83

Email: info@canadianvintners.com

Website: <http://www.canadianvintners.com>

Chemical Industry Association of Canada

Δ/σφη: 350 Sparks St #805, Ottawa, ON, K1R 7S8

T: +1 613 237 6215 F: +1 613 237 4061

Email: info@canadianchemistry.ca

Website: <https://canadianchemistry.ca>

Dietitians of Canada

Δ/σφη: 99 Yorkville Avenue, Second Floor, Toronto, Ontario, Canada M5R 1C1

T: +1 416-596-0857 F: +1 416-596-0603

Email: contactus@dietitians.ca

Website: www.dietitians.ca

Fertilizer Canada - Ένωση Παραγωγών Λιπασμάτων

Δ/σφη: 350 Sparks Street, Suite 907, Ottawa, ON K1R 7S8

T: +1 613 230 2600 F: 613 230 5142

Email: info@fertilizercanada.ca

Website: <https://fertilizercanada.ca>

Fur Council of Canada

Δ/σφη: 1435 St-Alexandre, Suite 1270, Montreal, Quebec, H3A 2G4

T: +1 514 844 1945 F: +1 514 844 8593

Website: <http://www.furcouncil.com>

Greater Vancouver Home Builders' Association

Ένωση Κατασκευαστών Κατοικιών ευρύτερου Βανκούβερ

Δ/νση: #1003 – 7495 132 Street, Surrey, BC V3W 1J8

T: +1 778 565 4288 F: +1 778 565 4289

Email: info@gvhba.org

Website: <https://gvhba.org>

Hellenic Canadian Lawyers' Association

Δ/νση: McCarthy Tétrault LLP, Suite 5300, TD Bank Tower, Box 48, 66 Wellington Street West, Toronto, ON, M5K 1E6

Email: info@hcla.ca Website: www.hcla.ca

Information Technology Association of Canada (ITAC)

Δ/νση: 220 Laurier Avenue West, Suite 1120, Ottawa, Ontario, K1P 5Z9

T: +1 613 238 48 22 F: +1 613 238 79 67

Email: cleonard@itac.ca

Website: <http://itac.ca>

Innovate BC

Δ/νση: 9th Floor – 1188 West Georgia Street, Vancouver, BC, Canada V6E 4A2

T: +1 604 683 27 24

Email: info@bcic.ca; programs@bcic.ca

Website: www.bcic.ca

National Farmers Union

Δ/νση: 2717 Wentz Ave, Saskatoon, SK, S7K 4B6

T: +1 306 652 9465 F: +1 306 664 6226

Email: nfu@nfu.ca

Website: www.nfu.ca

National Apparel Bureau

Δ/νση: 345 Victoria Ave., Suite 605, Montreal, QC, H3Z 2N2

T: +1 514 483 62 33 F: +1 514 483 37 55

Email: david@acacollect.com

Website: www.nabq.com/Site/Home.aspx

Ontario Association of Architects – OAA

Ένωση Αρχιτεκτόνων της Επαρχίας Οντάριο

Δ/νση: 1 Duncan Mill Rd., Toronto, ON M3B 1Z2

T: +1 416 449 6898 F: +1 416 449 5756

Email: oaamail@oaa.on.ca

Website: <http://www.oaa.on.ca>

Ontario Beekeepers' Association

Δ/νση: 8560 Tremaine Rd. Box 476, Milton, ON, L9T 4Z1

T: +1 905 636 0661 F: +1 905 636 0662

Email: Φόρμα <https://www.ontariobee.com/inside-oba/contact-us>

Website: www.ontariobee.com

Petroleum Services Association of Canada – PSAC

Καναδική Ένωση Υπηρεσιών Πετρελαίου

Δ/νση: 1150-734 7th Ave SW, Calgary , Alberta, T2P 3P8

T: +1 403 264 4195

Email: info@psac.ca

Website: www.pfac.ca

Royal Architectural Institute of Canada – RAIC

Βασιλικό Αρχιτεκτονικό Ινστιτούτο Καναδά

Δ/νση: 55 Murray Street, Suite 330, Ottawa, Ontario, K1N 5M3

T: +1 613 241 3600 F: +1 613 241 5750

Email: info@raic.org

Website: <https://www.raic.org>

The Canadian Bar Association (CBA)

Δ/νση: 66 Slater St., Suite 1200, Ottawa, ON, K1P 5H1

T: +1 613 237 2925 F: +1 613 237 0185

Email: info@cba.org

Website: www.cba.org

The Fashion Group International (FGI)

Δ/νση: Toronto, ON

Email: info@fgitoronto.org

Website: <http://fgitoronto.org>

Toronto Fashion Incubator (TFI)

Δ/νση: Toronto, ON

Email: tfi@fashionincubator.com

Website: <http://fashionincubator.on.ca>

Travel Industry Council of Ontario (TICO)

Δ/νση: 55 Standish Court, Suite 460, Mississauga, ON L5R 4B2

T: +1 905 624 6241 F: +1 905 624 8631

Email: tico@tico.ca; info@tico.ca

Website: www.tico.ca

Winery & Grower Alliance of Ontario

Δ/νση: 4890 Victoria Avenue North, Box 4000, Vineland Building, Suite 225, Vineland Station, Ontario, L0R 2E0

T: +1 905 562 94 26 F: +1 905 562 95 59

Email: aaron.dobbin@wgao.ca; karen.loch@wgao.ca

Website: <https://wgao.ca>

9. Διεθνείς και Περιφερειακοί Οργανισμοί με έδρα στον Καναδά**ICAO – International Civil Aviation Organization**

999 Robert-Bourassa Boulevard, Montréal, Québec H3C 5H7

T: +1 514 954 8219 F: +1 514 954 6077

E-mail: icaohq@icao.int

Website: <https://www.icao.int>

IFDD - Institut de la Francophonie pour le développement durable

Québec, QC

Website: <http://www.ifdd.francophonie.org>

<http://www.ifdd.francophonie.org/media/docs/general/organigramme.pdf>

INWEH - United Nations University – Institute for Water, Environment and Health

Hamilton, ON

Website: <http://inweh.unu.edu>; <https://inweh.unu.edu/team/>

NAFO - Northwest Atlantic Fisheries Organization

Dartmouth, NS

Website: <https://www.nafo.int>; <https://www.nafo.int/Contact>

NPAFC - North Pacific Anadromous Fish Commission

Vancouver, BC

Website: <http://www.npafc.org>; <https://npafc.org/secretariat>

PICES - North Pacific Marine Science Organization

Sidney, BC

Website: <https://www.pices.int>; <https://meetings.pices.int/contact/bio>

PSC - Pacific Salmon Commission

Vancouver, BC

Website: <http://www.psc.org>; <https://www.psc.org/about-us/structure/secretariat-staff/our-team/>

UIS/UNESCO - Institute for Statistics

Montréal, QC

Website: <http://uis.unesco.org>; <http://uis.unesco.org/en/governing-board>

**Multilateral Fund for the Implementation of the Montreal Protocol Secretariat,
UNEP - United Nations Environment Programme**

Montréal, QC

Website: <http://www.multilateralfund.org>;

<http://www.multilateralfund.org/aboutMLF/fundsecretariat/default.aspx>

UNEP/SCBD - Secretariat of the Convention on Biological Diversity

Montréal, QC

Website: <https://www.cbd.int>; <https://www.cbd.int/secretariat/staff/>

COSPAS - SARSAT - Cospas-Sarsat Programme

Montreal, QC

Website: <https://cospas-sarsat.int>

COL – Commonwealth of Learning

Vancouver, BC

Website: <https://www.col.org>

EGMONT GROUP of Financial Intelligence Units

Toronto, ON

Website: <https://egmontgroup.org/en>

10. Λιμενικές Αρχές

Shipping Federation of Canada

Δ/νση: 300 St Sacrement Street, Suite 326, Montreal, Quebec H2Y 1X4

T: +1 514 849 23 25 F: +1 514 849 79 73

Γραφείο Δυτικής Ακτής: 1066 West Hastings Street, #2300,

Vancouver, B.C. V6E 3X1

T: +1 778 373 15 18

Email: info@shipfed.ca

Website: www.shipfed.ca/home

Ένωση Λιμενικών Αρχών Καναδά

Association of Canadian Port Authorities

Δ/νση: 85 Albert Street, Suite 1605, Ottawa ON K1P 6A4

T: +1 613 232 2036 F: +1 613 232 9554

Email: info@acpa-ports.net;

wzatylny@acpa-ports.net (Πρόεδρος)

fpaulin@acpa-ports.net (Executive Assistant/Office Manager)

Website: www.acpa-ports.net

Λιμενικές Αρχές (Port Authorities)		Email
1.	Nanaimo	info@npa.ca ; imarr@npa.ca
2.	Port Alberni	bfilipchuk@alberniport.ca
3.	Prince Rupert	https://www.rupertport.com/contact
4.	Vancouver Fraser	info@portvancouver.com ; navigation.review@portvancouver.com
5.	Hamilton	lfenn@hamiltonport.ca
6.	Oshawa	portoshawa@bellnet.ca ; info@portofoshawa.ca
7.	Toronto	communications@portstoronto.com
8.	Thumber Bay	tim@tbport.on.ca
9.	Windsor	wpa@portwindsor.com
10.	Montreal	dagenaisd@port-montreal.com
11.	Québec	marketing@portquebec.ca
12.	Saguenay	info@portsageunay.ca
13.	Sept-îles	pgagnon@portsi.com
14.	Trois-Rivières	adm_gen@porttr.com ; liliane.bussiere@porttr.com
15.	Belledune	info@portofbelledune.ca
16.	Saint John	jquinn@sjport.com ; knelson@sjport.com
17.	Halifax 1215 Marginal Road, Halifax, NS B3H 4P8 T: +1 (902) 426-8222 F: +1 (902) 426- 7335	info@portofhalifax.ca Website: www.portofhalifax.ca
18.	St. John's	info@sjpa.com

11. Διεθνή Αεροδρόμια

Οττάβα

MacDonald-Cartier International Airport (YOW) www.ottawa-airport.ca

Τορόντο

Toronto Pearson International www.torontopearson.com

Μόντρεαλ

Montréal Pierre Elliot Trudeau International Airport (YUL) www.admtl.com

Βανκούβερ

Vancouver International Airport (YVR) www.yvr.ca

Κάλγκαρυ
Calgary International Airport (YYC) www.yyc.com

Έντμοντον
Edmonton International Airport (EIA) www.flyeia.com

12. Διοργανωτές Εκθέσεων

Canadian Association of Fairs and Exhibitions - CAFE

Δ/ση: PO Box 21053 (WEPO) Brandon, MB R7B 3W8

T: +1 800 663 17 14

Email: info@canadian-fairs.ca

Website: www.canadian-fairs.ca

13. Πανεπιστήμια στην Οττάβα

University of Ottawa <http://www.uottawa.ca>

Carleton University <https://carleton.ca>

Saint Paul University <https://ustpaul.ca>

14. Ξενοδοχεία

Ένωση Ξενοδόχων Καναδά

Hotel Association of Canada

Δ/ση: 130 Albert Street, Suite 1206, Ottawa, ON K1P 5G4

T: +1 613 237 71 49 F: +1 613 237 89 28

Email: info@hotelassociation.ca

Website: www.hotelassociation.ca/home.asp

FAIRMONT CHATEAU LAURIER

Δ/ση: 1 Rideau Street, Ottawa, K1W 8S7

T: +1 613 241 1414 F: +1 613 562 7030

Email: chateaulaurier@fairmont.com

Website: <http://www.fairmont.com/laurier-ottawa>

LORD ELGIN HOTEL

Δ/ση: 100 Elgin Street, Ottawa, ON K1P 5K8

T: +1 613 235 3333 F: +1 613 235 3223

Email: comments@lordelgin.ca; sales@lordelgin.ca; reservations@lordelgin.ca;
accounting@lordelgin.ca

Website: <http://lordelginhotel.ca>

HILTON – LAC LEAMY

Δ/σση: 3 Boulevard du Casino, Gatineau, Ottawa, Quebec, J8Y 6X4

T: +1 819 790 6444 F: +1 819 790 6408

Email: banquets@hiltonlacleamy.com

Website: <http://www3.hilton.com/en/hotels/quebec/hilton-lac-leamy-YOWOVHF/index.html>

COURTYARD MARRIOTT HOTEL

Δ/σση: 350 Dalhousie St., Ottawa, ON, K1N 7E9

T: +1 613 241 1000 F: +1 613 241 4804

Email: info@courtyardmarriottottawa.ca

Website: <http://www.marriottcourtyardottawa.com/ottawa.php>

NOVOTEL

Δ/σση: 33 Nicholas Street, Ottawa, Ontario, K1N 9M7

T: +1 613 230 3033 F: +1 613 760 4765

Email: novotelottawa@novotelottawa.com

Website: <https://www.novotelottawa.com>

DELTA HOTELS BY MARRIOTT OTTAWA CITY CENTRE

Δ/σση: 101 Lyon Street North, Ottawa, K1R 5T9

T: 613 237 3600

Website: <http://delta-ottawa-centre.hotel-rr.com>

THE WESTIN OTTAWA

Δ/σση: 11 Colonel By Drive, Ottawa, ON, K1N 9H4

T: +1 613 560 7000 F: +1 613 234 5396

Email: ottawa@westin.com; ottawa.sales@westin.com

Website: <http://www.thewestinottawa.com>

CARTIER PLACE SUITE HOTEL

Δ/σση: 180 Cooper Street, Ottawa, ON, K2P 2L5

T: +1 613 236 5000 F: +1 613 238 3842

Email: reservations@suitedreams.com

Website: <http://www.suitedreams.com>

ST. ANTHONY'S BANQUET HALL

Δ/σση: 523 St. Anthony St, Ottawa, ON K1R 6Z9

Email: norm@ottawastanthonys.com (Norm Wiggan)

joe@ottawastanthonys.com (Joe Ierullo)

Website: <http://www.stanthonysbanquethall.ca>