



ΕΛΛΗΝΙΚΗ ΔΗΜΟΚΡΑΤΙΑ  
ΥΠΟΥΡΓΕΙΟ ΑΓΡΟΤΙΚΗΣ  
ΑΝΑΠΤΥΞΗΣ & ΤΡΟΦΙΜΩΝ  
ΓΕΝΙΚΗ Δ/ΝΣΗ ΚΤΗΝΙΑΤΡΙΚΗΣ  
ΔΙΕΥΘΥΝΣΗ ΥΓΕΙΑΣ ΤΩΝ ΖΩΩΝ  
ΤΜΗΜΑ ΕΙΣΑΓΩΓΩΝ ΕΞΑΓΩΓΩΝ  
& ΕΝΔΟΕΝΩΣΙΑΚΟΥ ΕΜΠΟΡΙΟΥ  
ΖΩΝΤΩΝ ΖΩΩΝ & ΠΡΟΪΟΝΤΩΝ  
ΖΩΙΚΗΣ ΠΡΟΕΛΕΥΣΗΣ  
Πληροφορίες: Μ. Γιαννιού  
Ταχ. Δ/ση: Βερανζέρου 46, Αθήνα  
Ταχ. Κώδικας: 10438  
Τηλέφωνο: 210-2125714  
e-mail: mgian@minagric.gr

## ΕΠΕΙΓΟΝ

Αθήνα, 20/10/2021

Αρ. Πρωτ.: 1614/292107

ΠΡΟΣ: Αποδέκτες Π.Δ.

**ΘΕΜΑ: Διαβίβαση εγχειριδίου χρήσης για τη συμπλήρωση του μέρους Ι των πιστοποιητικών ενωσιακού εμπορίου (INTRA) από τον οικονομικό χειριστή (επιχείρηση).**

Σας διαβιβάζεται συνημμένα, για την ενημέρωσή σας, μεταφρασμένο στα ελληνικά, το εγχειρίδιο που περιλαμβάνει όλες τις απαραίτητες πληροφορίες για τη συμπλήρωση του μέρους Ι των υγειονομικών πιστοποιητικών για το ενωσιακό εμπόριο (INTRA), μέσω της νέας πλατφόρμας TRACES NT.

Στο εγχειρίδιο που επισυνάπτεται περιγράφονται λεπτομερώς τα βήματα και οι διαδικασίες που πρέπει να ακολουθούνται για την ορθή συμπλήρωση του Μέρους Ι των πιστοποιητικών.

Παρακαλώ τις αρμόδιες αρχές να το διαβιβάσουν στους ενδιαφερόμενους που υποβάλλουν ηλεκτρονικά το μέρος Ι του πιστοποιητικού INTRA.


Η ΠΡΟΪΣΤΑΜΕΝΗ ΤΗΣ Δ/ΝΣΗΣ

Χρυσούλα Δηλέ

## ΑΠΟΔΕΚΤΕΣ ΠΙΝΑΚΑ ΔΙΑΝΟΜΗΣ

### Α. Για Ενέργεια

1. Περιφέρειες της χώρας. Γενικές Διευθύνσεις Αγροτικής Οικονομίας και Κτηνιατρικής- Διευθύνσεις Κτηνιατρικής αυτών – Έδρες τους.
2. Περιφερειακές Ενότητες της χώρας. Διευθύνσεις Αγροτικής Οικονομίας και Κτηνιατρικής-Τμήματα Κτηνιατρικής αυτών – Έδρες τους.
3. Εμπορικά και Βιομηχανικά Επιμελητήρια
  - α. Αθηνών, Ακαδημίας 7-9 Τ.Κ. 10671 Αθήνα
  - β. Πειραιά, Πλ. Ρούσβελτ Τ.Κ. 18531 Πειραιάς
  - γ. Θεσσαλονίκης, Τσιμισκή 29 Τ.Κ. 54624 Θεσσαλονίκη
4. Σύνδεσμος Εμπόρων Εισαγωγής, Εξαγωγής και Εμπορίας Κατεψυγμένων Τροφίμων, Πειραιώς 226, 17778, Τάυρος



## TRACES NT – EU-INTRA Εγχειρίδιο χρήσης για τους οικονομικούς χειριστές

Το παρόν εγχειρίδιο περιλαμβάνει όλες τις απαραίτητες πληροφορίες για τη δημιουργία του Μέρους Ι των υγειονομικών πιστοποιητικών για το ενωσιακό εμπόριο (INTRA), μέσω του TRACES NT. Περιγράφονται, βήμα βήμα, όλες οι σχετικές διαδικασίες με τη χρήση εικόνων.

Μετάφραση-Επιμέλεια


Μαίρη Γιαννιού

*Health and  
Food Safety*

## Πίνακας περιεχομένων

### Μέρος Ι

Επιλογή τύπου και εμπορευμάτων /υποδείγματος πιστοποιητικού.....	4
Συμπλήρωση μέρους Ι .....	4
Πεδίο – Ι.1. Αποστολέας.....	6
Πεδίο – Ι.2. Αριθμός αναφοράς IMSOC .....	8
Πεδίο– Ι.2.α Αριθμός τοπικής αναφοράς.....	8
Πεδίο – Ι.3/Ι.4.Κεντρική/τοπική αρμόδια αρχή .....	8
Σύνδεσμοι (Links) .....	8
Πεδίο – Ι.5. Παραλήπτης.....	9
Πεδίο – Ι.6. Υπεύθυνος επιχείρησης που εκτελεί εργασίες συγκέντρωσης ανεξάρτητα από κάποια εγκατάσταση. ....	10
Πεδίο– Ι.7 Χώρα καταγωγής.....	10
Πεδίο– Ι.8 Περιφέρεια καταγωγής.....	10
Πεδίο – Ι.9. Χώρα προορισμού.....	10
Πεδίο-Ι.10 Περιφέρεια προορισμού.....	9
Πεδίο Ι.11. Τόπος αποστολής.....	9
Πεδίο Ι.12. Τόπος προορισμού.....	10
Πεδίο – Ι.13. Τόπος φόρτωσης .....	11
Πεδίο - Ι.14 Ημέρα και ώρα αναχώρησης.....	11
Πεδίο – Ι.15. Μέσο μεταφοράς.....	11
Πεδίο – Ι.16. Μεταφορέας .....	14
Πεδίο– Ι.17. Συνοδευτικά έγγραφα .....	14
Πεδίο – Ι.18. Συνθήκες μεταφοράς .....	16
Πεδίο-Ι.19..Αριθμός εμπορευματοκιβωτίου/σφραγίδας.....	15
Πεδίο-Ι.20 Πιστοποίηση ως ή για.....	15.
Πεδίο – Ι.21. Για διαμετακόμιση μέσω τρίτης χώρας.....	17
Πεδίο – Ι.22. Για διαμετακόμιση μέσω κράτους μέλους.....	18
Πεδίο – Ι.23 Για εξαγωγή .....	18
Πεδίο Ι.24. Εκτιμώμενη διάρκεια ταξιδιού.....	17
Πεδίο Ι.25. Ημερολόγιο ταξιδιού.....	17
Πεδίο – Ι.30. Περιγραφή του φορτίου .....	19
Πεδίο – ταυτοποίηση του αιτούντα .....	21
Υποβολή του πιστοποιητικού EU INTRA.....	21
Μήνυμα λάθους.....	22
Άλλες επιλογές .....	22

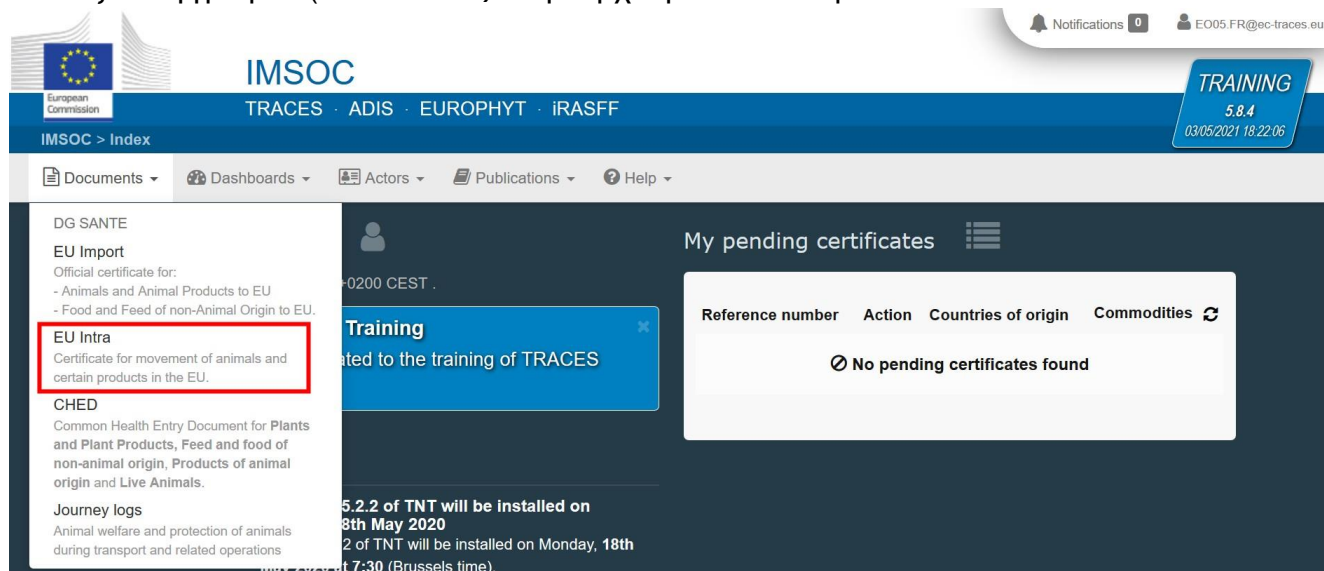


Δημιουργία Μέρους Ι των πιστοποιητικών INTRA

Μέρος Ι – Περιγραφή του φορτίου – συμπληρώνεται από τον οικονομικό χειριστή(ΟΧ)

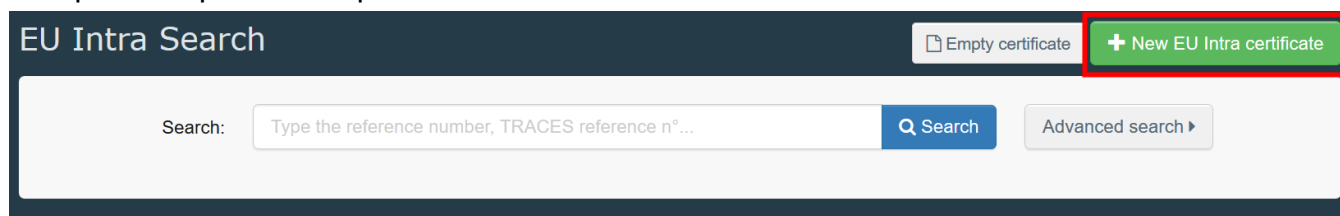
## Επιλογή τύπου και εμπορευμάτων /υποδείγματος πιστοποιητικού

Επιλέξτε «έγγραφα» (Documents) στην αρχική σελίδα και μετά EU Intra:



The screenshot shows the IMSOC web interface. At the top, there is a navigation bar with the European Commission logo and the text 'IMSOC TRACES · ADIS · EUROPHYT · iRASFF'. A 'TRAINING 5.8.4' badge is visible in the top right corner. The main navigation menu includes 'Documents', 'Dashboards', 'Actors', 'Publications', and 'Help'. The 'Documents' menu is expanded, showing options like 'DG SANTE', 'EU Import', 'EU Intra' (highlighted with a red box), 'CHED', and 'Journey logs'. The 'EU Intra' option is described as 'Certificate for movement of animals and certain products in the EU.'. The main content area displays 'My pending certificates' with a table header: 'Reference number', 'Action', 'Countries of origin', and 'Commodities'. Below the header, a message states 'No pending certificates found'.

Πατήστε το πράσινο κουμπί «+ New EU Intra certificate»:



The screenshot shows the 'EU Intra Search' interface. At the top, there is a search bar with the placeholder text 'Type the reference number, TRACES reference n°...'. To the right of the search bar, there are two buttons: 'Empty certificate' and '+ New EU Intra certificate' (highlighted with a red box). Below the search bar, there is a 'Search' button and an 'Advanced search' button.

Επιλέξτε το υπόδειγμα πιστοποιητικού από τον κατάλογο, χρησιμοποιώντας μία από τις ακόλουθες επιλογές:

- Ξεδιπλώστε τον κωδικό CN και επιλέξτε τον επιθυμητό από τον κατάλογο
- Πληκτρολογήστε το όνομα ή τον κωδικό CN ή τον τίτλο του υποδείγματος του πιστοποιητικού
- Χρησιμοποιήστε φίλτρα ανά είδος
- Πατήστε το κουμπί «Done».

**Σημείωση:** μπορείτε ακόμη να διαγράψετε, να προσθέσετε ή να τροποποιήσετε τις λεπτομέρειες του φορτίου στο πεδίο 1.29

[en] eu.intra.edit.select.commodities.modal.title

bovine Search Unselect all

Species: Please provide taxonomy, species... 0

- + 0101 Live horses, asses, mules and hinnies
- 0102 Live bovine animals
  - + 2005/22 Grazing
  - + 64/432 (2015/819) F1 Bovine
  - + 92/65 EI (2019/1206) Animals from holdings (ungulates, birds(2), lagomorphs, dogs, cats and ferrets)
  - + 92/65 EIII (2012/112) Animals from approved bodies, institutes or centres
- + 0103 Live swine
- + 0104 Live sheep and goats
- + 0105 Live poultry, that is to say, fowls of the species Gallus domesticus, ducks, geese, turkeys and guinea fowls
- + 0106 Other live animals
- + 0407 Birds' eggs, in shell, fresh, preserved or cooked
- + 0408 Birds' eggs, not in shell, and egg yolks, fresh, dried, cooked by steaming or by boiling in water, moulded, frozen or otherwise preserved, whether or not containing added sugar or other sweetening matter

1 element(s) selected. Cancel Done

## Συμπλήρωση μέρους I

**Σημείωση:** Όλα τα πεδία με κόκκινο αστερίσκο είναι υποχρεωτικής συμπλήρωσης

## Πεδίο – I.1. Αποστολέας

Συμπληρώστε το πεδίο αυτό με έναν από τους ακόλουθους τρόπους:

- Ξεκινήστε να πληκτρολογείτε το όνομα του αποστολέα και επιλέξτε μία εταιρεία από τον ανοιγόμενο κατάλογο που εμφανίζεται.

The screenshot shows the 'I.1. Consignor' form. The 'Name' field contains 'vach'. A dropdown menu is open, displaying search results for 'FR La vache'. The results include 'Bovine holding', 'Fermette', '29300 Quimperlé', and 'FR-BOV-0001100'. There is also a 'BOVBOLD Bovine Holdings' entry. The 'Country' field is set to 'FR'. The 'Activity Type' field is empty. The 'Address' field is empty. There are 'Edit' and 'star' buttons next to the 'Name' field.

- Επιλέξτε μία εταιρεία από τον κατάλογο των «Αγαπημένων» (Favorite operators) πατώντας το γκριζο αστέρι. Για να καταχωρίσετε μία εταιρεία στα «Αγαπημένα» σας, τρέξτε μία προχωρημένη έρευνα (advanced search), βρείτε τη σωστή επιλογή και επιλέξτε το αστέρι που εμφανίζεται στην αριστερή πλευρά της οθόνης.

The screenshot shows the 'I.1. Consignor' form. The 'Name' field contains 'Please provide name, address, city...'. A dropdown menu is open, displaying search results for 'Etablissement de collecte du' and 'MacDOhc50 Co'. The results include 'Assembly center', 'FR 63', 'rue de l'église', '63500 Issoire', 'ASC Assembly Centres', 'Bovine holding', 'DE 15 358 0630 001', and 'BOVBOLD Bovine Holdings'. There is also a 'Sarl BV' entry. The 'Country' field is empty. The 'Activity Type' field is empty. The 'Address' field is empty. There are 'Edit' and 'star' buttons next to the 'Name' field.

- Τρέξτε μία σύνθετη αναζήτηση, πατώντας το κουμπί «Σύνθετη αναζήτηση» και προσθέστε μερικά φίλτρα, πατώντας πάνω στο κουμπί «μικρό+» που βρίσκεται δεξιά.


**Σημείωση:** Αν η επιχείρηση/φορέας εκμετάλλευσης που αναζητάτε δεν είναι καταχωρημένη/ος στο σύστημα, μπορείτε να την/τον δημιουργήσετε πατώντας το κουμπί «+Νέος φορέας εκμετάλλευσης». Το κουμπί αυτό εμφανίζεται μόνο όταν κάνετε μία σύνθετη αναζήτηση, ώστε να αποφευχθεί η πιθανή δημιουργία διπλοεγγραφών στο σύστημα.

Σημειώστε ότι κάτι τέτοιο δεν ισχύει για ορισμένους εγκεκριμένους ή καταχωρημένους φορείς εκμετάλλευσης των οποίων η δημιουργία πραγματοποιείται από τις αντίστοιχες αρμόδιες αρχές.









- Είναι επίσης δυνατό να τροποποιήσετε το περιεχόμενο του πεδίου πατώντας το κουμπί «Επεξεργασία» ή να το διαγράψετε και να επιλέξετε έναν καινούργιο αποστολέα, πατώντας το κουμπί «Διαγραφή» (Clear).

[ø en] eu.intra.edit.consignor.selection.modal.title

Country:  France (FR)

Section:  Activity Type:

Activity Identifier:  Address:

Name	Address	Section	Activity Type	Status	Activity Identifier
☆ COOPERATIVEeK96 Ltd	Turbinestraat 88 75001 Paris  France	Bovine Holdings BOVHOLD	Bovine holding	New	<input type="button" value="Select"/>
☆ CharlesVL26 Ltd	Banat Street 17 24240 Sigoulès  France	Other species locations OTHERHOLD	Other species location	New	<input type="button" value="Select"/>
★ Etablissement de collecte du 63	rue de l'église 63500 Issoire  France	Assembly Centres ASC	Assembly center	Valid	<input type="button" value="Select"/>
☆ LIBOEs37 Ltd	Avenue Pierre Saul 81 82200 Moissac  France	Other species locations OTHERHOLD	Other species location	New	<input type="button" value="Select"/>
☆ LIBOIV77 WW	Banat Street 79 30000 Nîmes  France	Other species locations OTHERHOLD	Other species location	New	<input type="button" value="Select"/>
☆ LIBOZI3 Ltd	Turbinestraat 67 26800 Portes-lès- Valence  France	Other species locations OTHERHOLD	Other species location	New	<input type="button" value="Select"/>
☆ LIBOem85 WW	Avenue Pierre	Other species	Other species	New	<input type="button" value="Select"/>

**I.1. Consignor** \*

Name ⓘ

Country  France (FR)  ISO Code

Activity Type **Bovine holding** Activity ID **FR-BOV-0001100**

Address **Fermette**  
29300 Quimperlé  
...

Μόλις επιλέξετε τον σωστό φορέα εκμετάλλευσης, το «όνομα», «χώρα» και ο «κωδικός ISO» της εταιρείας συμπληρώνονται αυτόματα. Μπορείτε να δείτε τις λεπτομέρειες του φορέα εκμετάλλευσης που έχετε επιλέξει, πατώντας πάνω στις τρεις τελείες, όπως φαίνεται στην

**I.1. Consignor** \*

Name ⓘ **La vache**

Country  **France** ISO Code

εικόνα.

## Πεδίο – I.2. Αριθμός αναφοράς IMSOC

Ο αριθμός αναφοράς IMSOC συμπληρώνεται αυτόματα από το σύστημα μόλις αποθηκεύσετε το πιστοποιητικό «**ως προσχέδιο**» ή μόλις το υποβάλλετε.

### Πεδίο– I.2.α Αριθμός τοπικής αναφοράς

Είναι δυνατόν να προσθέσετε τον αριθμό τοπικής αναφοράς. Πρόκειται για πεδίο που δεν είναι υποχρεωτικής συμπλήρωσης.

### Πεδίο – I.3/I.4.Κεντρική/τοπική αρμόδια αρχή

Τα πεδία αυτά συμπληρώνονται αυτόματα από το σύστημα, μόλις συμπληρώσετε το πεδίο *I.11 Τόπος αποστολής*.

### Σύνδεσμοι (Links)

Το συγκεκριμένο πεδίο συμπληρώνεται σε ορισμένες μόνο περιπτώσεις. Για παράδειγμα, εάν το πιστοποιητικό έχει αντικατασταθεί, ο σύνδεσμος για το πιστοποιητικό που το αντικαθιστά συμπληρώνεται σε αυτό το πεδίο.

## Πεδίο – I.5. Παραλήπτης

Για να συμπληρώσετε το πεδίο αυτό, επιλέξτε μία από τις ακόλουθες διαδικασίες που περιγράφονται στο πεδίο I.1.

**Tip:** Μόλις συμπληρώσετε τα πεδία I.1 και I.5, μπορείτε να αποθηκεύσετε με το «Αποθήκευση ως προσχέδιο» το μέρος I του πιστοποιητικού και να το συμπληρώσετε αργότερα.

I.1. Consignor \*  
Name © La vache Valid Edit ★  
Country France ISO Code FR Advanced... Clear

I.2. IMSOC reference [en] eu.intra.edit.qr.code  
DRAFT.INTRA.EU.2021.0000008

I.2.a. Local reference

I.3. [en] eu.intra.consignment.central.competent.authority

I.4. [en] eu.intra.consignment.local.competent.authority

I.5. Consignee \*  
Name © COOPERATIVEAA26 SRL Valid Edit ★  
Country Spain ISO Code ES Advanced... Clear

I.6. Operator conducting assembly operations independently of an establishment

Links  
Close Created by EO Five FR on 05/10/2021 12:11:31 +02:00 CEST. Save as draft Submit for Certification

Πεδίο – I.6. Υπεύθυνος επιχείρησης που εκτελεί εργασίες συγκέντρωσης ανεξάρτητα από κάποια εγκατάσταση.

Επιλέξτε τον υπεύθυνο ακολουθώντας μία από τις διαδικασίες που περιγράφονται για το πεδίο I.1.

Πεδίο– I.7 Χώρα καταγωγής

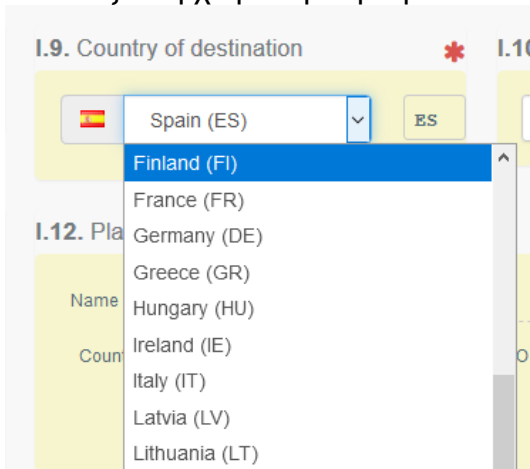
Η χώρα καταγωγής επιλέγεται αυτόματα, ανάλογα με τη χώρα καταγωγής του πεδίου I.30.

Πεδίο– I.8 Περιφέρεια καταγωγής

Το συγκεκριμένο πεδίο συμπληρώνεται, όπου αυτό απαιτείται, ανάλογα με τις απαιτήσεις του υποδείγματος του πιστοποιητικού που έχετε επιλέξει.

Πεδίο – I.9. Χώρα προορισμού

Επιλέξτε τη χώρα προορισμού από τον ανοιγόμενο κατάλογο, όπως φαίνεται στην εικόνα:



Πεδίο – I.10. Περιφέρεια προορισμού

Το συγκεκριμένο πεδίο συμπληρώνεται, όπου αυτό απαιτείται, ανάλογα με τις απαιτήσεις του υποδείγματος πιστοποιητικού που έχετε επιλέξει.

Πεδίο – I.11. Τόπος αποστολής

Αναγράψτε την εκμετάλλευση/εγκατάσταση από την οποία προέρχονται τα ζώα ή τα προϊόντα. Για να συμπληρώσετε το συγκεκριμένο πεδίο, ακολουθήστε μία από τις διαδικασίες που περιγράφονται για το πεδίο I.1.

### Πεδίο– I.12. Τόπος προορισμού

Αναγράψτε τον τόπο παράδοσης των ζώων ή των προϊόντων για τελική εκφόρτωση. Για να συμπληρώσετε το συγκεκριμένο πεδίο, ακολουθήστε μία από τις διαδικασίες που περιγράφονται για το πεδίο I.1.

### Πεδίο – I.13. Τόπος φόρτωσης

Αναγράψτε τον τόπο φόρτωσης των ζώων στο μέσο μεταφοράς ή τον τελικό τόπο φόρτωσης των προϊόντων στο μέσο μεταφοράς. Για να συμπληρώσετε το πεδίο αυτό, ακολουθήστε μία από τις διαδικασίες που περιγράφονται για το πεδίο I.1.

### Πεδίο - I.14 Ημέρα και ώρα αναχώρησης

Αναγράψτε την προγραμματισμένη ημερομηνία και εφόσον απαιτείται, την ώρα αναχώρησης των ζώων ή των προϊόντων από τον τόπο φόρτωσης. Πατήστε πάνω στο μικρό ημερολόγιο για να επιλέξετε την ημερομηνία και πάνω στο πεδίο για να επιλέξετε ακριβώς την ώρα (ώρες και λεπτά) όπως φαίνεται στο σχήμα:

I.14. Date and time of departure \*

00:00 +02:00 CEST

May 2021

Mon	Tue	Wed	Thu	Fri	Sat	Sun
26	27	28	29	30	01	02
03	04	05	06	07	08	09
10	11	12	13	14	15	16
17	18	19	20	21	22	23
24	25	26	27	28	29	30
31	01	02	03	04	05	06

00:00 +02:00 CEST

### Ημερομηνία άφιξης

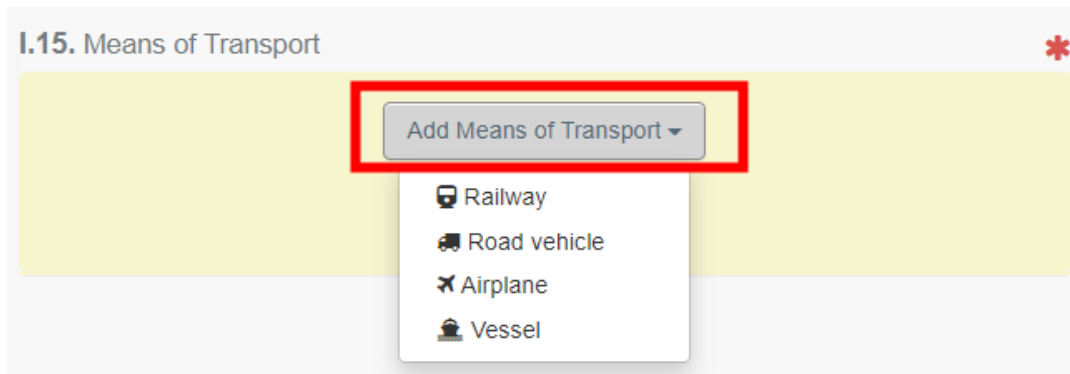
Αναγράψτε την προβλεπόμενη ημερομηνία και ώρα άφιξης. Το συγκεκριμένο πεδίο δεν είναι υποχρεωτικό.

### Διάρκεια μεταφοράς

Το πεδίο αυτό συμπληρώνεται αυτόματα όταν συμπληρωθούν τα πεδία I.14 *ώρα και ημερομηνία αναχώρησης*.

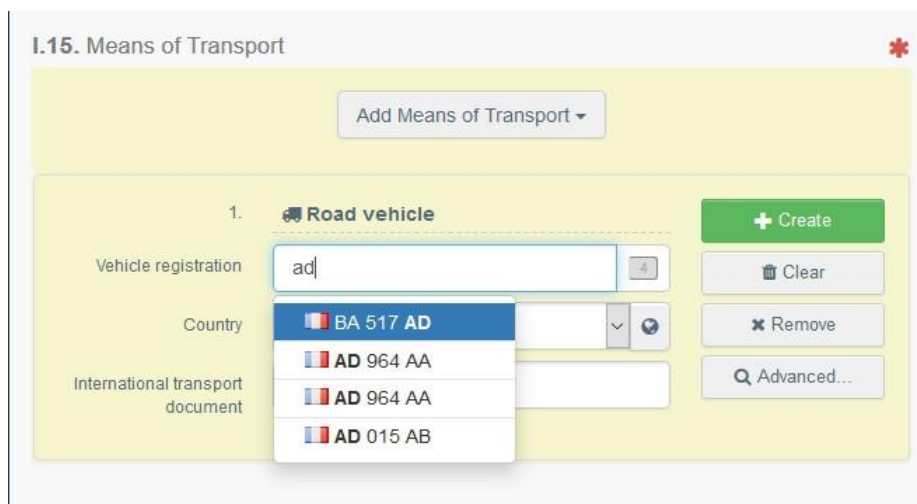
### Πεδίο – I.15. Μέσο μεταφοράς

Πατήστε το «**Προσθήκη μέσων μεταφοράς**» για να επιλέξετε το μέσο μεταφοράς με το οποίο τα ζώα ή τα προϊόντα εξέρχονται από τη χώρα αποστολής. Υπάρχει η δυνατότητα επιλογής ανάμεσα σε «Σιδηρόδρομος», «Οδικό όχημα», «Αεροσκάφος» ή «Πλοίο».



Συμπληρώστε τα πεδία που απαιτούνται:

- Αν το μέσο μεταφοράς υπάρχει ήδη μέσα στο σύστημα, θα εμφανιστεί στον ανοιγόμενο κατάλογο καθώς πληκτρολογείτε, οπότε μπορείτε να το επιλέξετε.



- Αν δεν υπάρχει, συμπληρώστε τα αντίστοιχα πεδία και πατήστε το πράσινο κουμπί «+ Δημιουργία».

I.15. Means of Transport \*

Add Means of Transport ▾

---

1. **Road vehicle** + Create

Vehicle registration:  Clear

Country:  Remove

International transport document:

Advanced...

Μπορείτε να προσθέσετε πολλά μέσα μεταφοράς και να τα ταξινομήσετε χρησιμοποιώντας το βέλος διπλής κατεύθυνσης που εμφανίζεται αριστερά.

I.15. Means of Transport \*

Add Means of Transport ▾

---

1. **Road vehicle** + Create

Vehicle registration:  Clear

Country:  Remove

International transport document:  Advanced...

---

2. **Vessel** + Create

Ship's name:  Clear

Flag state:  Remove

IMO number:  Advanced...

Voyage number:

International transport document:

🔗 You can order the list by drag and drop the items.

I.15. Means of transport		
Mode	International transport document	Identification
Airplane		123-1234 1234
Road vehicle		12365   France

## Πεδίο – I.16. Μεταφορέας

Αναγράψτε το όνομα του φυσικού ή νομικού προσώπου που είναι υπεύθυνο για τη μεταφορά. Για να συμπληρώσετε το συγκεκριμένο πεδίο, ακολουθήστε μία από τις διαδικασίες που περιγράφονται για το πεδίο I.1.

## Πεδίο– I.17. Συνοδευτικά έγγραφα

Σκοπός αυτού του πεδίου είναι να παρέχει πληροφορίες για οποιοδήποτε άλλο σχετικό έγγραφο.

**Προσθήκη συνοδευτικού εγγράφου:** επιλέξτε το είδος του εγγράφου από τον ανοιγόμενο κατάλογο και συμπληρώστε τις απαραίτητες πληροφορίες, όπως «Αριθμός», «Ημερομηνία» και «Χώρα».

Αν επιθυμείτε να ανεβάσετε ένα αρχείο, πατήστε το κουμπί «Επιλογή αρχείων» και μετά το κουμπί “✓ Εφαρμογή”.

- “Προσθήκη αριθμού αναφοράς πιστοποιητικού”: συμπληρώστε τον αριθμό αναφοράς του πιστοποιητικού που εκδίδεται μέσω TRACES.



Μπορείτε να προσθέσετε πολλά συνοδευτικά έγγραφα και να τα ταξινομήσετε χρησιμοποιώντας το βέλος της διπλής κατεύθυνσης που εμφανίζεται στα αριστερά.

I.17. Accompanying documents

Add Accompanying Document ▾ Add Certificate Reference ▾

Type **Air Waybill** Edit

**Attachment:** Remove

**I** Number **123456**

Date

Country **France**

Place of issue

Filename **No file attached**

---

Type **Commercial invoice** Edit

**Attachment:** Remove

**I** Number **123456**

Date

Country **France**

Place of issue

Filename **No file attached**

I.17. Accompanying documents	
Document number	<b>12344</b>
Date of issue	
Country	<b>France (FR)</b>
Place of issue	
Document number	<b>5678</b>
Date of issue	
Country	<b>France (FR)</b>
Place of issue	

### Πεδίο – I.18. Συνθήκες μεταφοράς

Επιλέξτε μία από τις διαθέσιμες επιλογές. Οι επιλογές μπορεί να διαφέρουν, ανάλογα με τον κωδικό CN που έχετε επιλέξει.

I.18. Transport conditions 

Chilled

Ambient


Frozen

### Πεδίο – I.19. Αριθμός εμπορευματοκιβωτίου/αριθμός σφραγίδας

Αναγράψτε τον αριθμό του εμπορευματοκιβωτίου και της σφραγίδας, όπου αυτό απαιτείται.

### Πεδίο – I.20. Πιστοποίηση ως ή για

Επιλέξτε τον σκοπό μετακίνησης των ζώων ή τη σκοπούμενη χρήση των αγαθών. Οι επιλογές διαφέρουν, ανάλογα με το υπόδειγμα του πιστοποιητικού που έχετε επιλέξει.

I.20. Certified as 

Dispatch centre

Slaughter

Travelling circus/animal act

Quarantine or similar establishment

Event or activity near borders

Exhibition

## Πεδίο – I.21. Για διαμετακόμιση μέσω τρίτης χώρας

Στην περίπτωση διαμετακόμισης μέσω τρίτης χώρας, επιλέξτε την Τρίτη χώρα από τον ανοιγόμενο κατάλογο και κατόπιν επιλέξτε το σημείο Εξόδου και το σημείο Εισόδου στην Ε.Ε. Μπορείτε να επιλέξετε περισσότερες από μία τρίτες χώρες (ελέγξτε μόνο εάν αυτό επιτρέπεται από την ισχύουσα ενωσιακή νομοθεσία)

The screenshot shows the 'I.21. For transit through a third country' form. At the top right, there is a dropdown menu for 'Add Third Country'. Below it, there are two sections: 'Exit point' and 'Entry point'. Each section has a 'Name' field and a 'BCP code' field. Both sections have a 'Q Advanced...' search button and a 'Clear' button. Red boxes highlight the 'Add Third Country' dropdown, the 'Q Advanced...' buttons, and the 'Clear' buttons.

The screenshot shows the 'I.21. For transit through a third country' form. The 'Add Third Country' dropdown menu is open, showing a list of countries: Bosnia and Herzegovina (ISO Code BA), Montenegro (ISO Code ME), and Albania (ISO Code AL). Below the list, there are two sections: 'Exit point' and 'Entry point'. Each section has a 'Name' field and a 'BCP code' field. Both sections have a 'Q Advanced...' search button and a 'Clear' button.

Πατήστε τη «**Σύνθετη αναζήτηση**», αναζητήστε τα σημεία Εξόδου/Εισόδου και επιλέξτε τα από τον αντίστοιχο κατάλογο κάθε χώρας:

The screenshot shows a search interface. At the top, there is a search bar with the text 'Please provide name, address, city...' and a 'Q Search' button. Below the search bar, there is a 'Country' dropdown menu showing 'Croatia (Local Name: Hn)'. To the right of the country dropdown, there is a 'Role' dropdown menu with a list of roles: BCP - Border Control Post, LAU - Local Authority Unit, RCA - Regional Competent Authority, and CCA - Central Competent Authority. A mouse cursor is pointing at the 'BCP - Border Control Post' option. Below the role dropdown, there is a 'Code' field. At the bottom, there is a table with columns 'Name', 'UN/LOCODE', and 'Competence'. The text 'with Search button.' is visible at the bottom right.

The screenshot shows the 'I.21. For transit through a third country' form. The 'Add Third Country' dropdown menu is open, showing a list of countries: Bosnia and Herzegovina (ISO Code BA), Montenegro (ISO Code ME), and Albania (ISO Code AL). Below the list, there are two sections: 'Exit point' and 'Entry point'. The 'Exit point' section has a 'Name' field with the value 'STARA GRADIŠKA' and a 'BCP code' field with the value 'HRSGS3'. The 'Entry point' section has a 'Name' field with the value 'Athens International Airport' and a 'BCP code' field with the value 'GRATH4'. Both sections have a 'Q Advanced...' search button and a 'Clear' button.

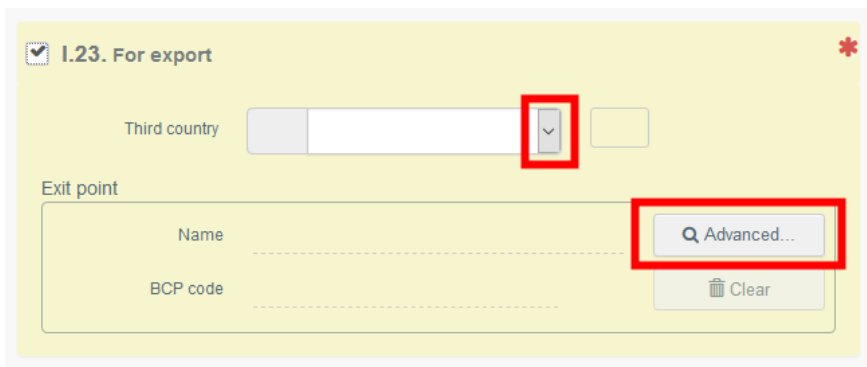
### Πεδίο – I.22. Για διαμετακόμιση μέσω κράτους μέλους

Στην περίπτωση διαμετακόμισης μέσω κράτους μέλους (ή κρατών μελών), επιλέξτε το αντίστοιχο κράτος μέλος από τον ανοιγόμενο κατάλογο που εμφανίζεται. Μπορείτε να επιλέξετε περισσότερα από ένα κράτη μέλη. Οι κεντρικές αρμόδιες αρχές των κρατών μελών που έχετε επιλέξει, θα μπορούν να έχουν πρόσβαση στο πιστοποιητικό EU INTRA.



### Πεδίο – I.23 Για εξαγωγή

Σε περίπτωση εξαγωγής, επιλέξτε την Τρίτη χώρα και το σημείο εξόδου του φορτίου από το έδαφος της Ε.Ε.




### Πεδίο – I.24. Εκτιμώμενη διάρκεια ταξιδιού (ανάμεσα στον τόπο αποστολής και τον τόπο προορισμού)

Το συγκεκριμένο πεδίο συμπληρώνεται αυτόματα με βάση τον υπολογισθέντα χρόνο ανάμεσα στον τόπο αποστολής και τον τόπο προορισμού.

### Πεδίο – I.25. Ημερολόγιο ταξιδιού (Journey log)

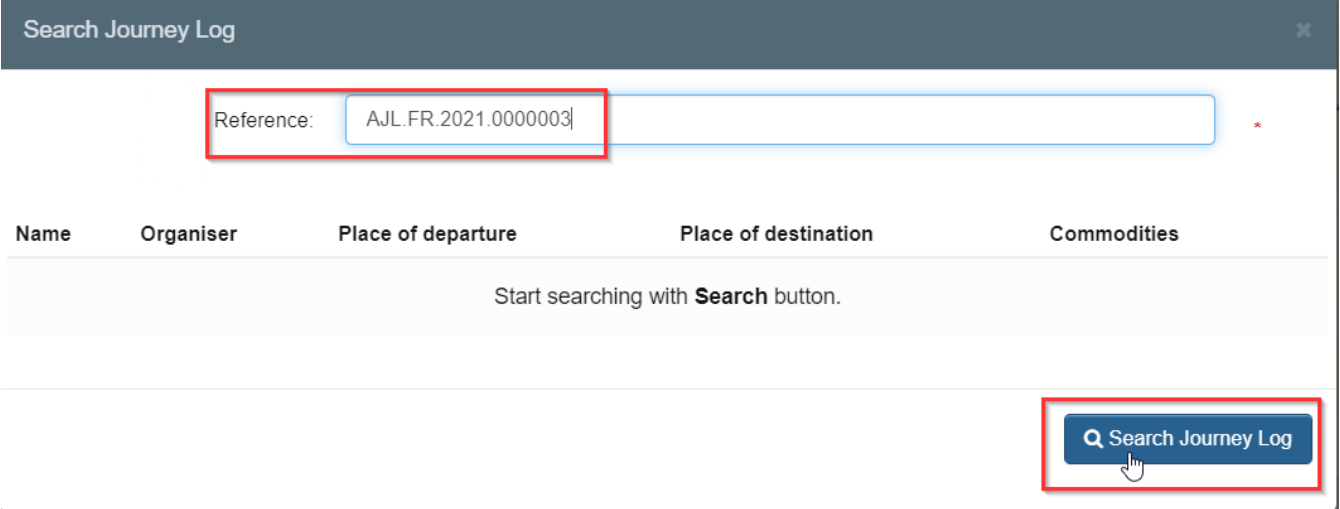
Πατήστε το κουμπί «Αναζήτηση»

### 1.25. Access to Journey Log



Search Clear

Εισάγετε, στο πεδίο «**Αναφορά**», τον αριθμό αναφορά του ημερολογίου ταξιδιού και πατήστε το κουμπί «**Αναζήτηση ημερολογίου ταξιδιού**».



Search Journey Log

Reference: AJL.FR.2021.0000003

Name	Organiser	Place of departure	Place of destination	Commodities
Start searching with <b>Search</b> button.				

Search Journey Log

Τέλος, πατήστε «**Επιλογή**»:

AJL.FR.2021.0000003	TRANSPORTER TEST	La vache	WorldUSYB44 SRL	Select
---------------------	------------------	----------	-----------------	--------

### Πεδίο – 1.30. Περιγραφή του φορτίου

Συμπληρώστε τις απαιτούμενες πληροφορίες σε κάθε πεδίο, είτε πληκτρολογώντας, είτε επιλέγοντας από τον ανοιγόμενο κατάλογο. Μην ξεχάσετε να καθορίσετε ποσότητα και βάρος μονάδας.

Υπάρχουν και οι ακόλουθες δυνατότητες επιλογής:

«Προσθήκη εμπορευμάτων» ή «Τροποποίηση εμπορευμάτων» θα σας επιτρέψουν να προσθέσετε έναν κωδικό CN ή να τροποποιήσετε τον κωδικό CN που έχετε

επιλέξει.

Το πεδίο «**Υπόδειγμα πιστοποιητικού**» συμπληρώνεται αυτόματα ανάλογα με το υπόδειγμα του πιστοποιητικού που επιλέξατε, με την επιλογή του κωδικού CN στην αρχή δημιουργίας του πιστοποιητικού EU INTRA. Μπορείτε να τροποποιήσετε το υπόδειγμα του πιστοποιητικού, πατώντας το «**Αλλαγή**».

- « **Κατάργηση** » διαγράφει το επιλεγθέν φορτίο από το πιστοποιητικό.
- « **Clear identifications** » or « **+ Add identifications** » επηρεάζουν τις γραμμές που αφορούν τα εμπορεύματα που περιλαμβάνονται στο πιστοποιητικό. Μπορείτε επίσης να διαγράψετε, τροποποιήσετε ή να προσθέσετε 5, 10, 50 ή 100 γραμμές, πατώντας πάνω στα μικρά εικονίδια στο δεξί μέρος του πεδίου.

I.30. Description of consignment		Certification model	
<input type="button" value="+ Add new commodity"/> <input type="button" value="Modify commodities"/>		64/432 (2015/819) F1 Bovine <input type="button" value="Change"/>	
1	0102 Live bovine animals	<input type="button" value="Remove commodity"/> <input type="button" value="Clear identifications"/> <input type="button" value="+ Add identifications"/>	Subtotal quantity: 0 Units.

## Πεδίο – ταυτοποίηση του αιτούντα

Το πεδίο συμπληρώνεται αυτόματα με τα στοιχεία του ατόμου που υπέβαλλε το μέρος I του πιστοποιητικού INTRA.

## Υποβολή του πιστοποιητικού EU INTRA

Όταν ένα πιστοποιητικό INTRA έχει ολοκληρωθεί, υπάρχουν οι ακόλουθες επιλογές:

- **«Αποθήκευση ως προσχέδιο»:** μπορείτε να το τροποποιήσετε ή να το υποβάλλετε αργότερα. Σε αυτήν την περίπτωση, το πιστοποιητικό θα έχει καθεστώς «Προσχέδιο» και μόνο εσείς μπορείτε να έχετε πρόσβαση σε αυτό.
- **«Υποβολή για πιστοποίηση»:** Σε αυτήν την περίπτωση το πιστοποιητικό θα έχει καθεστώς «Νέο». Μπορείτε και σε αυτό το στάδιο να τροποποιήσετε τις πληροφορίες και η αρμόδια αρχή έχει πρόσβαση για να μπορέσει να συμπληρώσει το μέρος II.

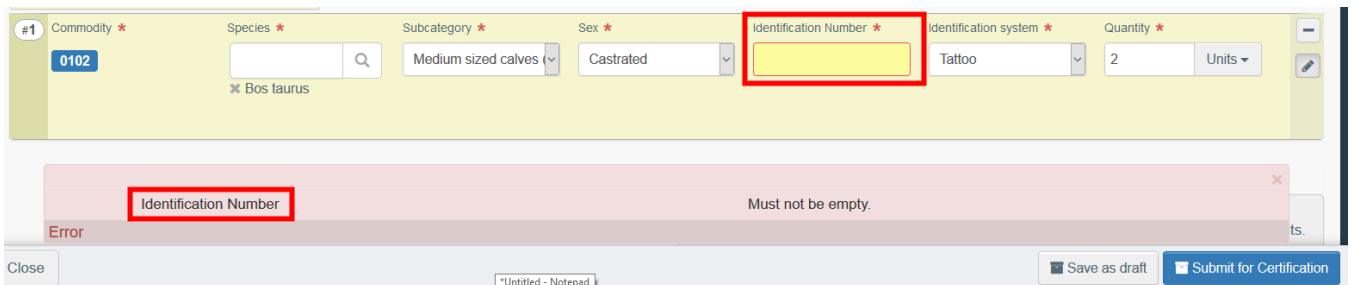
Identification of applicant	
Full name	EO Five FR
Body description	La vache
Declaration date/time	May 10, 2021 15:29:35 +02:00 CEST.
Close	Created by EO Five FR on 05/10/2021 12:11:31 +02:00 CEST.
	<input type="button" value="Save as draft"/> <input type="button" value="Submit for Certification"/>

Success	
INTRA certificate successfully updated	
Close	<input type="button" value="Submit for Certification"/> <input type="button" value="Preview PDF"/>

INTRA.EU.FR.2021.0000007			
Part I: Details of dispatched consignment	Part II: Certification	Current status: <b>NEW</b>	Next: Part II must be signed.
Part III: Controls			

## Μήνυμα λάθους

Εάν έχετε συμπληρώσει κάποια πεδία λανθασμένα ή εάν έχετε παραλείψει κάποιο πεδίο, εμφανίζεται μήνυμα λάθους (error). Πατήστε στο δεξί μέρος του μηνύματος λάθους για να μπορέσετε να διαβάσετε το μήνυμα με περισσότερες λεπτομέρειες. Πατήστε σε κάθε ένα από τα επί μέρους μηνύματα λάθους για να μεταβείτε απευθείας στο πεδίο που απαιτεί τροποποίηση/διόρθωση.

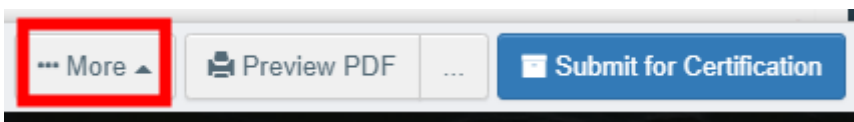


Μην ξεχάσετε να υποβάλλετε το πιστοποιητικό για πιστοποίηση αφού διορθώσετε όλα τα σφάλματα.

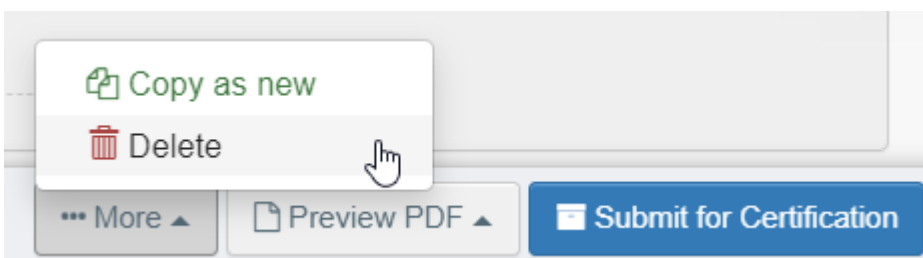
## Άλλες επιλογές

Στο κάτω μέρος της σελίδας, υπάρχουν οι ακόλουθες επιλογές:

- ➔ Πατώντας το κουμπί «Περισσότερα» (More) μπορείτε να κάνετε:



- «**Διαγραφή**»: μπορείτε να διαγράψετε το πιστοποιητικό INTRA.
- «**Αντιγραφή ως νέο**»: μπορείτε να δημιουργήσετε ένα νέο πιστοποιητικό INTRA όπου οι πληροφορίες στα περισσότερα πεδία αντιγράφονται από το αρχικό πιστοποιητικό που χρησιμοποιήσατε. Το πρωτότυπο πιστοποιητικό δεν τροποποιείται κι επομένως υπάρχουν δύο πιστοποιητικά.



- ➔ Πατώντας το κουμπί «**Προεσκόπηση PDF**», το σύστημα θα εμφανίσει το πιστοποιητικό PDF.
- ➔ Πατώντας το κουμπί «**Σύνθετες επιλογές εκτύπωσης**» (Advanced Print Options), το σύστημα θα εμφανίσει παράθυρο με όλες τις διαθέσιμες γλώσσες ώστε να μπορέσετε να εκτυπώσετε το πιστοποιητικό σε περισσότερες από μία γλώσσες την ίδια στιγμή.



... More ▲ **Preview PDF** ... **Submit for Certification**

Preview PDF  
Advanced Print Options

... More ▲ Preview PDF ▲ **Submit for Certification**

Advanced Print Options

<input type="checkbox"/> Albanian	<input type="checkbox"/> Bosnian	<input type="checkbox"/> Bulgarian
<input type="checkbox"/> Chinese	<input type="checkbox"/> Croatian	<input type="checkbox"/> Czech
<input type="checkbox"/> Danish	<input type="checkbox"/> Dutch	<input checked="" type="checkbox"/> <b>English</b>
<input type="checkbox"/> Estonian	<input type="checkbox"/> Finnish	<input checked="" type="checkbox"/> <b>French</b>
<input type="checkbox"/> Georgian	<input type="checkbox"/> German	<input type="checkbox"/> Greek
<input type="checkbox"/> Hungarian	<input type="checkbox"/> Icelandic	<input type="checkbox"/> Italian
<input type="checkbox"/> Korean	<input type="checkbox"/> Latvian	<input type="checkbox"/> Lithuanian
<input type="checkbox"/> Macedonian	<input type="checkbox"/> Maltese	<input type="checkbox"/> Norwegian
<input type="checkbox"/> Polish	<input type="checkbox"/> Portuguese	<input type="checkbox"/> Romanian
<input type="checkbox"/> Russian	<input type="checkbox"/> Serbian	<input type="checkbox"/> Slovak
<input type="checkbox"/> Slovenian	<input type="checkbox"/> Spanish	<input type="checkbox"/> Swedish
<input type="checkbox"/> Turc	<input type="checkbox"/> Vietnamese	

Print PDF Close